

Owner's Manual

Desktop Charging Stations

USB Charging (Model: CSD1006USB)

AC Charging with Surge Protection (Model: CSD1006AC)

Español 14 • Français 27

Product Features	2	Adjusting Storage Shelf	11
Package Contents	2	Dividers (All Models)	
Optional Accessories	3	Specifications	11
Important Safety Warnings	3	Product Registration and Warranty Information	12
Setup	4	Ultimate Lifetime Insurance 13 Policy (CSD1006AC only)	
USB Charging	5		
AC Charging	8		

PROTECT YOUR INVESTMENT!

Register your product for quicker service
and ultimate peace of mind.

You could also win an
ISOBAR6ULTRA surge protector—
a \$100 value!



www.tripplite.com/warranty



1111 W. 35th Street, Chicago, IL 60609 USA • www.tripplite.com/support

Copyright © 2017 Tripp Lite. All rights reserved.

Product Features

Both Models

- Charge up to 10 tablets, smartphones or other mobile devices
- Doubles as a USB or AC charger and storage unit, providing space to neatly organize your devices as they charge
- Removable dividers customize the unit's storage space according to the number and size of devices being charged

CSD1006USB Model

- BC1.2 rapid charging with a single port is capable of providing up to 5V 2.4A
- Overcurrent protection prevents devices from pulling more power than the charger is capable of supporting
- Overcharging protection stops charging when a device battery is full

CSD1006AC Model

- 2880-joule surge suppression rating
- EMI/RFI noise filtering
- Diagnostic LED indicates Protected (green) and Grounded (red)
- Automatic shutoff cuts power to outlets when the protection circuit has been compromised
- \$100,000 Ultimate Lifetime Insurance for connected equipment (U.S., Canada, and Puerto Rico only)

Package Contents

CSD1006USB

- USB Charger
- External Power Supply with 5-15P Plug (Input: 100V-240V, 50/60 Hz; Max Output: 12V, 8A)
- Enclosure unit with locking lid
- USB charger enclosure mount
- Keys
- Combination cable lock
- Owner's Manual

CSD1006AC

- 10-Outlet AC Surge Protector
- Enclosure unit with locking lid
- Keys
- Combination cable lock
- Owner's Manual

Optional Accessories

- M100-Series USB to Lightning® Cables
- M110-Series USB to Apple® 30-Pin Cables

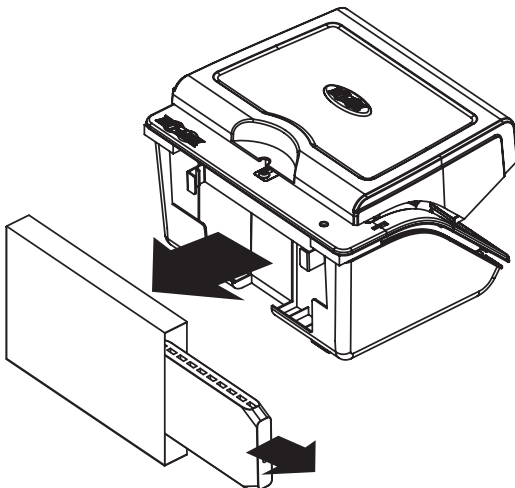
Important Safety Warnings

- Always read the safety instructions carefully.
- Keep these instructions for future reference.
- Do not install near any heat sources such as radiators, heat registers, stoves, or other equipment (including amplifiers) that produces heat.
- Unplug the unit when unused for extended periods of time.
- To reduce the risk of fire or electric shock, do not expose this unit to rain or moisture, including any dripping or splashing.
- Objects filled with liquids, such as vases, should never be placed on or near the unit.
- The unit presents an electric shock hazard; do not open.
- The outlet used to power the unit should be easily accessible and located near the equipment.
- The power supply cord is for indoor use only.
- Maximum ambient temperature around the unit must not exceed 104°F (40°C).
- The power supply cord's plug and inlet are used as the disconnect device for the unit and its connected peripherals. The power supply cord should be easily accessible during operation.
- Refer to the marking label on the unit for input and output ratings. Do not overload the power supply.
- Use of this equipment in life support applications where failure of this equipment can reasonably be expected to cause the failure of the life support equipment or to significantly affect its safety or effectiveness is not recommended.

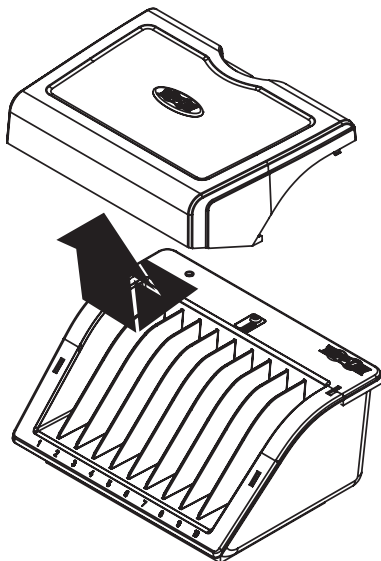
Setup

Both Models

- 1** After removing the protective packing, locate the separate box at the rear of the enclosure unit containing the USB charger or AC surge protector. Remove it from the box.

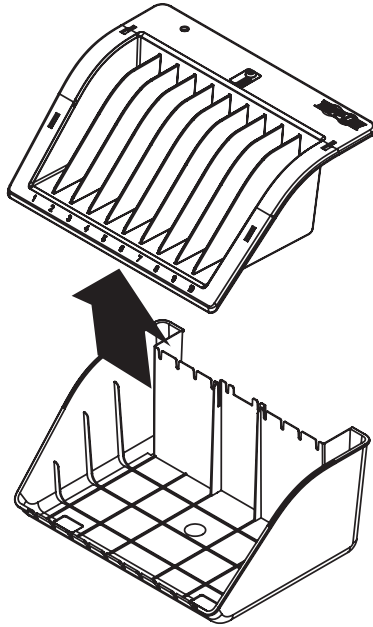


- 2** Remove the enclosure lid by pushing out and lifting up.



Setup

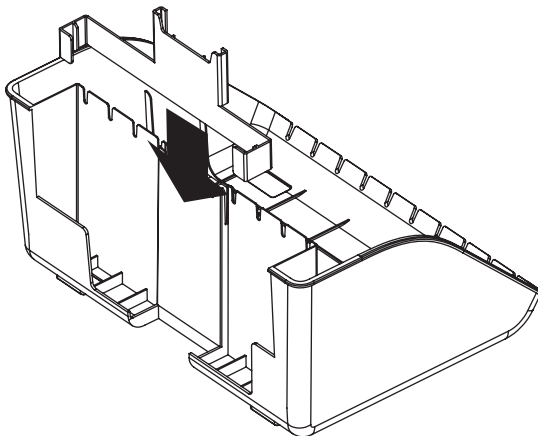
- 3** Lift and remove the storage shelf from the enclosure.



- 4** Attach the charging unit to the enclosure:

CSD1006USB Model

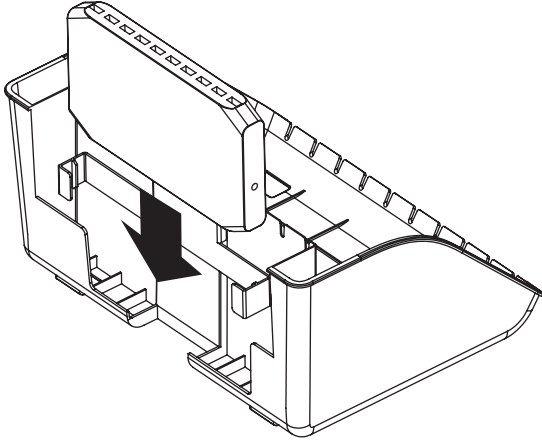
- A** Slide the included mounting bracket onto the enclosure's rear slots.



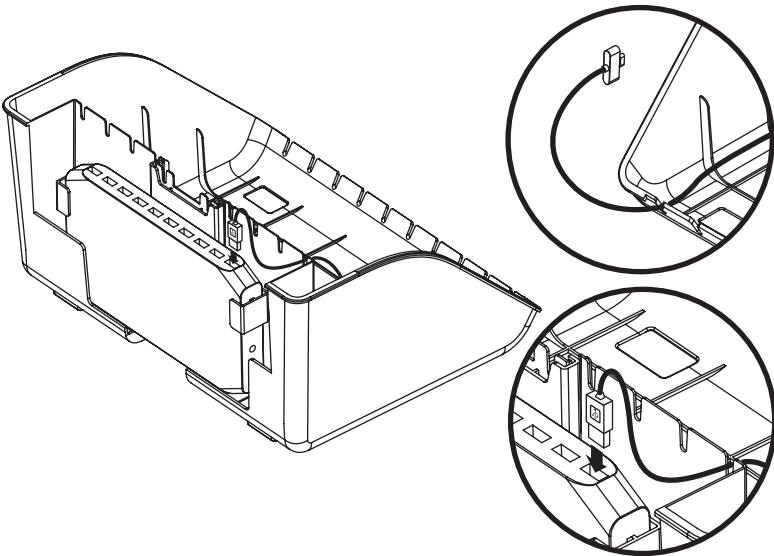
Setup

CSD1006USB Model (continued)

- B** Insert the USB charging unit into the mounting bracket with the USB ports facing upward.



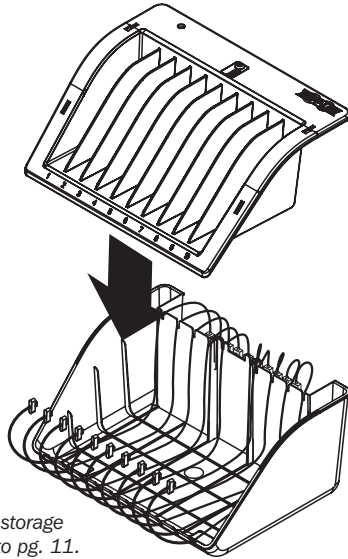
- C** Connect USB charging cables appropriate for the number and type of devices. The slots located at the top and front of the enclosure base allow for convenient cable routing.



Setup

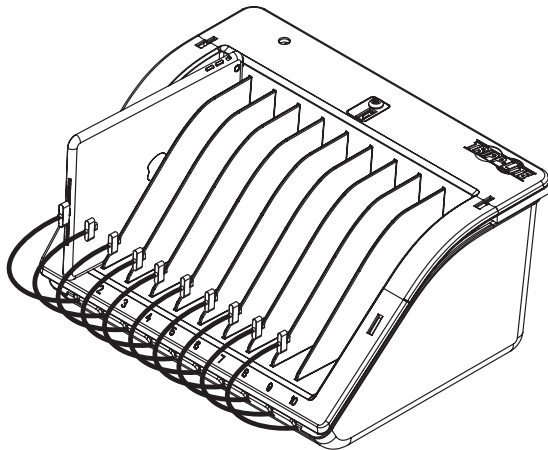
CSD1006USB Model (continued)

- D** Once all desired USB cables are connected, place the storage shelf on top of the enclosure base.



Note: To remove or adjust storage shelf dividers, refer to pg. 11.

- E** Connect the electronic devices to the USB power cables and place items inside the shelf tray.

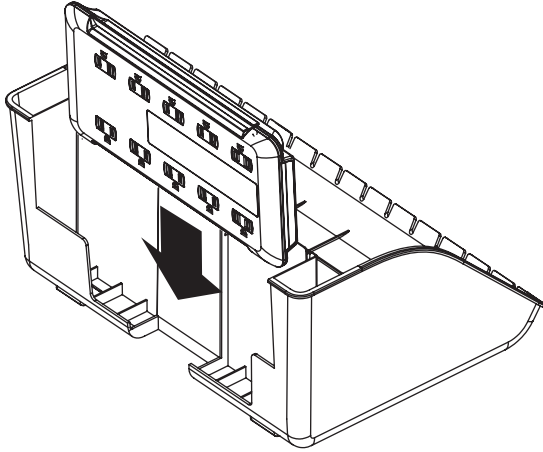


- F** Use the included power supply to connect the charging unit to a Tripp Lite surge protector or AC wall outlet.
- G** Proceed to step 5.

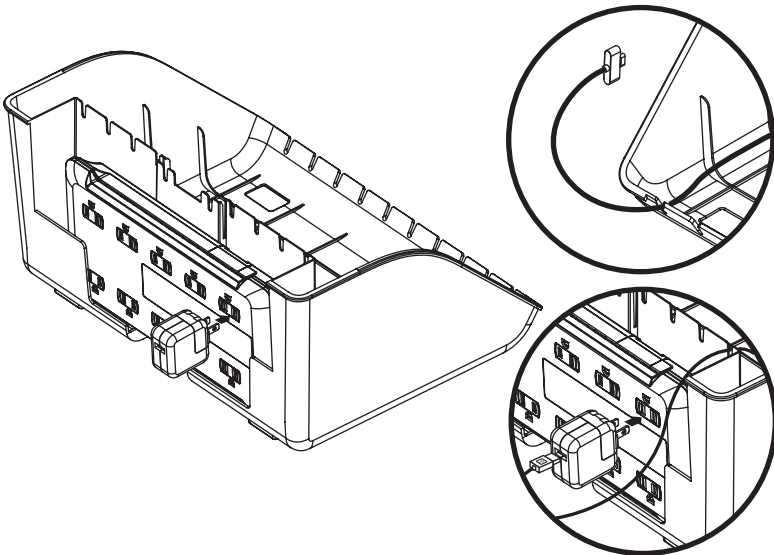
Setup

CSD1006AC Model

- A** Insert the AC surge protector into the enclosure's rear slots. Make sure the AC outlets are facing outward.



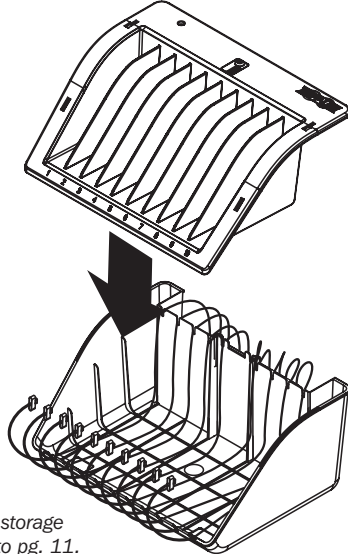
- B** Connect the AC power cables appropriate for the number and type of devices. The slots located at the top and front of the enclosure base allow for convenient cable routing.



Setup

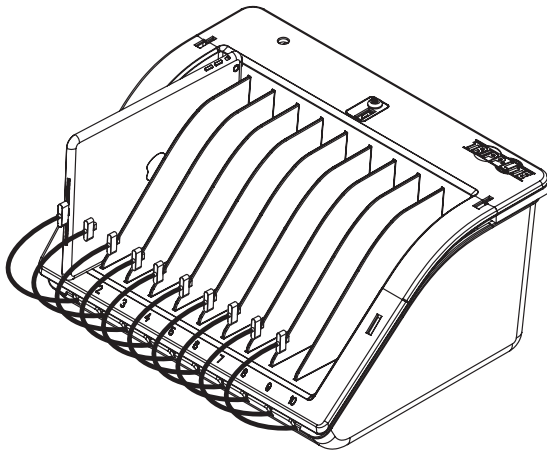
CSD1006AC Model (continued)

- C** Once all desired AC power cables are connected, place the storage shelf on top of the enclosure base.



Note: To remove or adjust storage shelf dividers, refer to pg. 11.

- D** Connect the electronic devices to the AC power cables and place items inside the shelf tray.

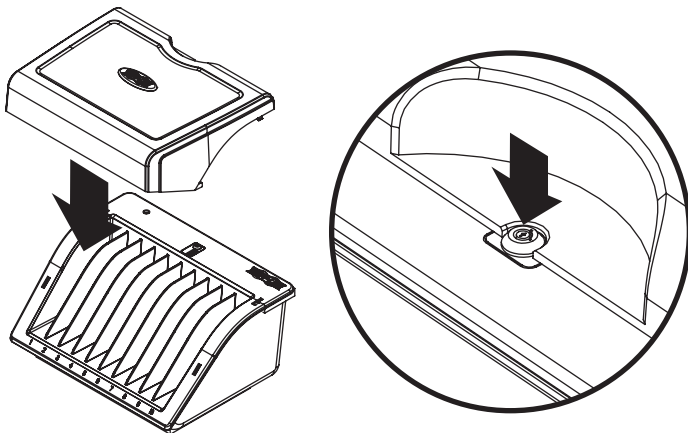


- E** Plug the charging unit into an AC wall outlet.
F Proceed to step 5.

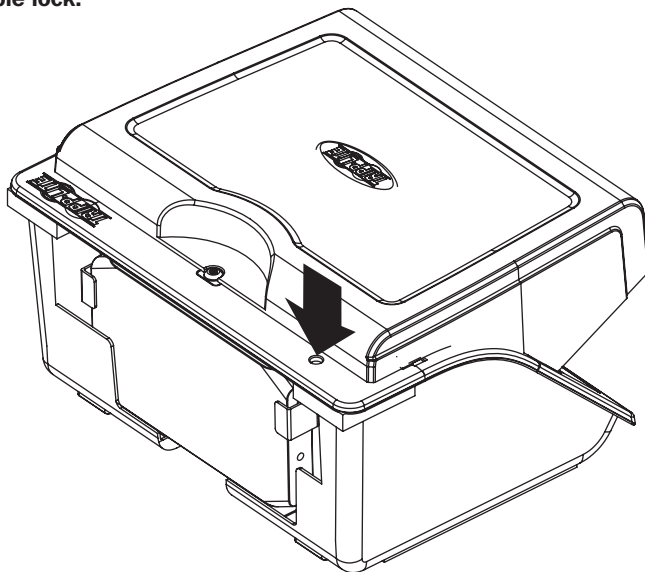
Setup

Both Models

- 5** To prevent device tampering and theft, reattach the enclosure lid to the top of the enclosure. Use the included key to lock the barrel lock.

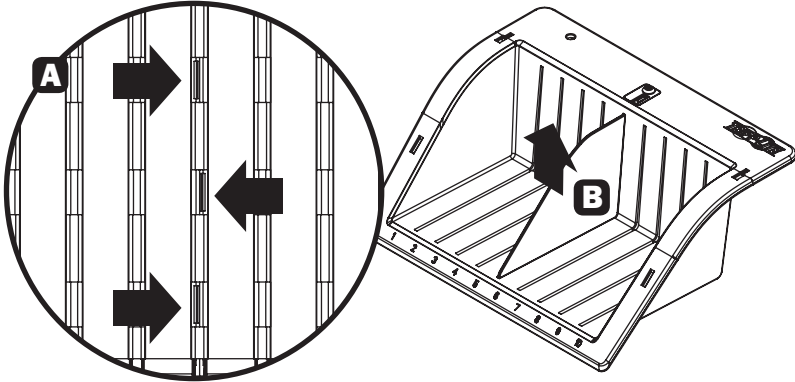


- 6** Secure the enclosure unit to a desk using the included combination cable lock.



Adjusting Storage Shelf Dividers (All Models)

Remove the enclosure lid, then remove any personal electronic devices stored on the shelf tray. Lift the shelf tray. Once the shelf is removed, push in the three tabs securing the divider to the bottom of the tray **A**, then pull the divider upward to disengage from the shelf tray **B**. Repeat as necessary for additional shelf dividers.



Specifications

CSD1006USB

Ports	(x10) USB A Female
External Power Supply	Input: 100-240V, 50/60 Hz; Max Output: 12V 8A
USB Output	Capable of providing up to 5V 2.4A to a single port.
Operating Temperature	41° to 95°F (5° to 35°C)
Storage Temperature	-4° to 122°F (-20° to 50°C)
Relative Humidity	20% to 80%
Regulatory Approvals	CE, FCC, RoHS, REACH, WEEE

CSD1006AC

Outlets	(x10) 5-15R
Input Connection Type	NEMA 5-15P Plug
Input Cord Length	6 ft. (1.83 m)
AC Surge Suppression Rating	2880 joules
Operating Temperature	41° to 95°F (5° to 35°C)
Storage Temperature	-4° to 122°F (-20° to 50°C)
Relative Humidity	20% to 80%
Regulatory Approvals	UL 1449 3rd Edition, RoHS

Product Registration

Visit www.tripplite.com/warranty today to register your new Tripp Lite product. You'll be automatically entered into a drawing for a chance to win a FREE Tripp Lite product!*

* No purchase necessary. Void where prohibited. Some restrictions apply. See website for details.

1-Year Limited Warranty (CSD1006USB Model)

TRIPP LITE warrants its products to be free from defects in materials and workmanship for a period of one (1) year from the date of initial purchase. TRIPP LITE's obligation under this warranty is limited to repairing or replacing (at its sole option) any such defective products. To obtain service under this warranty, you must obtain a Returned Material Authorization (RMA) number from TRIPP LITE or an authorized TRIPP LITE service center. Products must be returned to TRIPP LITE or an authorized TRIPP LITE service center with transportation charges prepaid and must be accompanied by a brief description of the problem encountered and proof of date and place of purchase. This warranty does not apply to equipment, which has been damaged by accident, negligence or misapplication or has been altered or modified in any way.

EXCEPT AS PROVIDED HEREIN, TRIPP LITE MAKES NO WARRANTIES, EXPRESS OR IMPLIED, INCLUDING WARRANTIES OF MERCHANTABILITY AND FITNESS FOR A PARTICULAR PURPOSE.

Some states do not permit limitation or exclusion of implied warranties; therefore, the aforesaid limitation(s) or exclusion(s) may not apply to the purchaser.

EXCEPT AS PROVIDED ABOVE, IN NO EVENT WILL TRIPP LITE BE LIABLE FOR DIRECT, INDIRECT, SPECIAL, INCIDENTAL OR CONSEQUENTIAL DAMAGES ARISING OUT OF THE USE OF THIS PRODUCT, EVEN IF ADVISED OF THE POSSIBILITY OF SUCH DAMAGE. Specifically, TRIPP LITE is not liable for any costs, such as lost profits or revenue, loss of equipment, loss of use of equipment, loss of software, loss of data, costs of substitutes, claims by third parties, or otherwise.

Lifetime Limited Warranty (CSD1006AC Model)

Seller warrants this product, if used in accordance with all applicable instructions, to be free from original defects in material and workmanship for its lifetime. If the product should prove defective in material or workmanship within that period, Seller will repair or replace the product, in its sole discretion. Service under this Warranty can only be obtained by your delivering or shipping the product (with all shipping or delivery charges prepaid) to: Tripp Lite, 1111 W. 35th St., Chicago, IL 60609. Seller will pay return shipping charges.

The warranties of all TRIPP LITE surge protectors are null and void if they have been connected to the output of any UPS system. The warranties of all TRIPP LITE UPS Systems are null and void if a surge protector has been connected to its output receptacles.

THIS WARRANTY DOES NOT APPLY TO NORMAL WEAR OR TO DAMAGE RESULTING FROM ACCIDENT, MISUSE, ABUSE OR NEGLIGENCE. SELLER MAKES NO EXPRESS WARRANTIES OTHER THAN THE WARRANTY EXPRESSLY SET FORTH HEREIN. EXCEPT TO THE EXTENT PROHIBITED BY APPLICABLE LAW, ALL IMPLIED WARRANTIES, INCLUDING ALL WARRANTIES OF MERCHANTABILITY OR FITNESS, ARE LIMITED IN DURATION TO THE WARRANTY PERIOD SET FORTH ABOVE; AND THIS WARRANTY EXPRESSLY EXCLUDES ALL INCIDENTAL AND CONSEQUENTIAL DAMAGES. (Some states do not allow limitations on how long an implied warranty lasts, and some states do not allow the exclusion or limitation of incidental or consequential damages, so the above limitations or exclusions may not apply to you. This Warranty gives you specific legal rights, and you may have other rights which vary from jurisdiction to jurisdiction.)

WARNING: The individual user should take care to determine prior to use whether this device is suitable, adequate or safe for the use intended. Since individual applications are subject to great variation, the manufacturer makes no representation or warranty as to the suitability or fitness of these devices for any specific application.

Ultimate Lifetime Insurance Policy

(CSD1006AC Model Only)

This is a limited warranty valid in the U.S., Canada and Puerto Rico only.

Tripp Lite warrants, for the lifetime of the product, (at Tripp Lite's option) to repair or replace (on a pro rata basis) directly connected equipment that is damaged due to power transients while properly connected to Tripp Lite products offering the Ultimate Lifetime Insurance Policy. Power transients include spikes and surges on the AC power, data or telephone lines that the Tripp Lite products have been designed to protect against (as recognized by industry standards). The following four paragraphs are conditions that must be complied with before the warranty becomes valid; failure to comply with these requirements will void the warranty.

AC Power Line Transients: To claim damages, the Tripp Lite product must be plugged into a properly wired and grounded outlet. No extension cords or other electrical connections may be used. The installation must comply with all applicable electrical and safety codes set forth by the National Electrical Code (NEC). Except as provided above, this warranty does not cover any damage to properly connected electronic equipment resulting from a cause other than an "AC power transient". If user meets all of the above requirements, Tripp Lite will repair or replace (at Tripp Lite's option) equipment up to the specified value (See Ultimate Lifetime Insurance Policy Limits). No coverage is allowed for damage entering from telephone or data lines, unless they are separately protected, as described below.

Telephone and Data Line Transients: Tripp Lite will repair or replace directly connected equipment that is damaged by transients on telephone and/or data lines only when all such paths are protected by a Tripp Lite protection product(s) and the AC power (utility) line is simultaneously protected by a Tripp Lite power protection device (UPS, surge suppressor or line conditioner) with Ultimate Lifetime Insurance coverage. Additional telephone and/or data line connected devices downstream must have their own telephone and/or dataline protectors.

Reimbursement dollar limits will be equal to that of the Tripp Lite power protection protector. Coverage is excluded where a suitable environment for the protection device is not provided, including, but not limited to, lack of a proper safety ground. Telephone service equipment must also include a properly installed and operating "primary protection" device at the telephone service entrance (such devices are normally added during telephone line installation).

All above warranties are null and void if the Tripp Lite product has been improperly installed, tampered with or altered in any way, or if the connected equipment was not used under normal operating conditions or in accordance with any labels or instructions. All claims under this warranty must be submitted in writing to Tripp Lite within 30 days of the occurrence or the claim will not be considered. This warranty does not include damage resulting from accident or misuse, and applies to the domestic (USA & Canada) use of these products only. Tripp Lite reserves the right to determine whether the damage to the connected equipment is due to malfunction of the Tripp Lite product by requesting the equipment in question be sent to Tripp Lite for examination. This policy is above and beyond, only to the extent needed, of that provided by any coverage of connected equipment provided by other sources, including, but not limited to, any manufacturer's warranty and/or any extended warranties.

EXCEPT AS PROVIDED ABOVE, TRIPP LITE MAKES NO WARRANTIES, EXPRESS OR IMPLIED, INCLUDING WARRANTIES OF MERCHANTABILITY AND FITNESS FOR A PARTICULAR PURPOSE. Some states do not permit limitation or exclusion of implied warranties; therefore, the aforesaid limitation(s) or exclusion(s) may not apply to purchaser. **EXCEPT AS PROVIDED ABOVE, IN NO EVENT WILL TRIPP LITE BE LIABLE FOR DIRECT, INDIRECT, SPECIAL, INCIDENTAL OR CONSEQUENTIAL DAMAGES ARISING OUT OF THE USE OF THIS PRODUCT, EVEN IF ADVISED OF THE POSSIBILITY OF SUCH DAMAGE.** Specifically, Tripp Lite is not liable for any costs, such as lost profits or revenue, loss of equipment, loss of use of equipment, loss of software, loss of data, costs of substitutes, claims by third parties or otherwise. Coverage also does not apply to connected medical and industrial equipment.

To receive service under this warranty, you must be the original purchaser/user of the product in question. You must obtain a Returned Material Authorization (RMA) number from Tripp Lite. Products must be returned to Tripp Lite with transportation charges prepaid and must be accompanied by a brief description of the problem encountered and proof of date and place of purchase.

Tripp Lite has a policy of continuous improvement. Specifications are subject to change without notice.



1111 W. 35th Street, Chicago, IL 60609 USA • www.triplite.com/support

Manual del Propietario

Estaciones de Carga para Escritorio

Carga USB (Modelo: CSD1006USB)

Carga de CA con Supresión de Sobretensiones
(Modelo: CSD1006AC)

English 1 • Français 27

Características del Producto	15
Contenido del Empaque	15
Accesorios Opcionales	16
Advertencias de Seguridad Importantes	16
Configuración	17
Carga USB	18
Carga de CA	21
Ajuste de los Divisores de Estante de Almacenamiento (Todos los Modelos)	24
Especificaciones	25
Garantía	26



1111 W. 35th Street, Chicago, IL 60609 EE. UU. • www.tripplite.com/support

Copyright © 2017 Tripp Lite. Todos los derechos reservados.

Características del Producto

Ambos Modelos

- Cargan hasta 10 tabletas, smartphones u otros dispositivos móviles.
- Funciona tanto como cargador USB o cargador AC y también como unidad de almacenamiento, proporcionando espacio para organizar perfectamente sus dispositivos mientras se cargan
- Los separadores removibles personalizan el espacio de almacenamiento de la unidad de acuerdo al número y tamaño de los dispositivos que se estén cargando

Modelo CSD1006USB

- La carga rápida BC1.2 con un solo puerto es capaz de alimentar hasta 5V 2.4A
- La protección contra sobrecorriente evita que los dispositivos jalen más energía que la que el cargador es capaz de soportar
- La protección contra sobrecarga detiene la carga cuando se completa la batería del dispositivo

Modelo CSD1006AC

- Valor nominal de supresión de sobretensiones de 2880 joules
- Filtrado de ruidos EMI/RFI
- LED de diagnóstico indica Protegido (verde) y con Conexión a Tierra (rojo)
- El apagado automático corta la alimentación a los tomacorrientes cuando el circuito de protección ha sido comprometido
- \$100,000 Seguro Máximo de por Vida para el equipo conectado (EE. UU., Canadá y Puerto Rico únicamente)

Contenido del Empaque

CSD1006USB

- Cargador USB
- Fuente de alimentación externa con clavija 5-15P (Entrada: 100 ~ 240V, 50/60Hz, 2A; Salida Máxima: 12V, 8A)
- Gabinete con tapa asegurable
- Soporte del gabinete del cargador USB
- Llaves
- Cable de seguridad de combinación
- Manual del Propietario

CSD1006AC

- Supresor de Sobretensiones de CA con 10 Tomacorrientes
- Gabinete con tapa asegurable
- Llaves
- Cable de seguridad de combinación
- Manual del Propietario

Accesorios Opcionales

- Cables USB a Lightning® de la Serie M100
- Cables de 30 Pines de la Serie M110 USB a Apple®

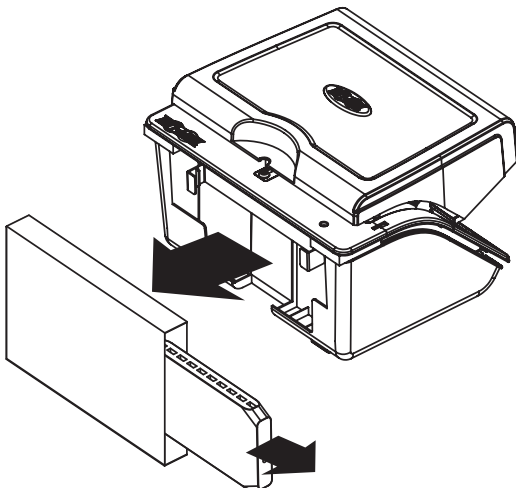
Advertencias de Seguridad Importantes

- Lea siempre con cuidado las instrucciones de seguridad.
- Conserve estas instrucciones para consulta futura.
- No lo instale cerca de fuentes de calor tales como radiadores, rejillas de calefacción, calentadores u otros equipos (incluyendo amplificadores) que produzcan calor.
- Desconecte la unidad cuando no se use por períodos prolongados.
- Para reducir el riesgo de incendio o descarga eléctrica, no exponga esta unidad a la lluvia o humedad, incluyendo cualquier goteo o salpicadura.
- Objetos que contengan líquidos, como floreros, no deben colocarse nunca sobre o cerca de la unidad.
- La unidad presenta un riesgo de descarga eléctrica; no la abra.
- El tomacorrientes usado para alimentar la unidad debe ser fácilmente accesible y ubicarse cerca del equipo.
- El cable de alimentación es solo para uso en interiores.
- La temperatura ambiente máxima alrededor de la unidad no debe exceder los 40°C [104°F].
- La clavija del cable de alimentación y la entrada se usan como dispositivo de desconexión para la unidad y sus periféricos conectados. El cable de alimentación debe ser fácilmente accesible durante la operación.
- Consulte la etiqueta de identificación en la unidad para ver las especificaciones de entrada y salida. No sobrecargue la fuente de alimentación.
- No se recomienda el uso de este equipo en aplicaciones de soporte de vida en donde la falla de este equipo pueda razonablemente causar la falla del equipo de soporte de vida o afectar significativamente su seguridad o efectividad.

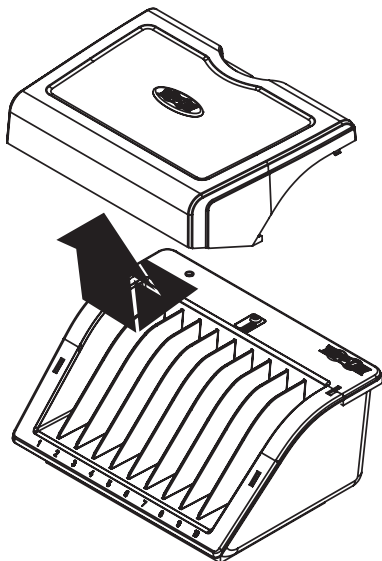
Ensamble

Ambos Modelos

- 1** Después de retirar el empaque protector, coloque la caja separada en la parte posterior de la unidad del gabinete que contiene al cargador de USB o el supresor de sobretensiones de CA. Extráigalo de la caja.

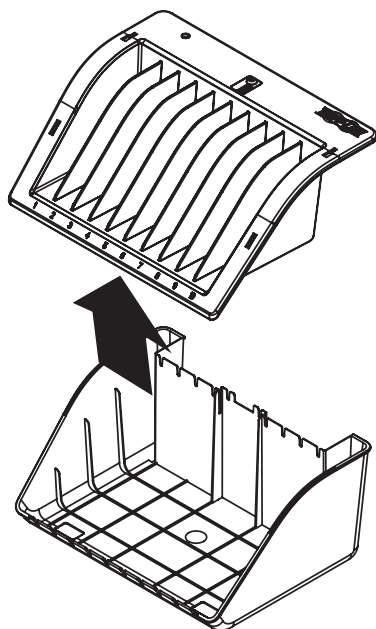


- 2** Retire la tapa del gabinete empujándola y levantándola.



Ensamble

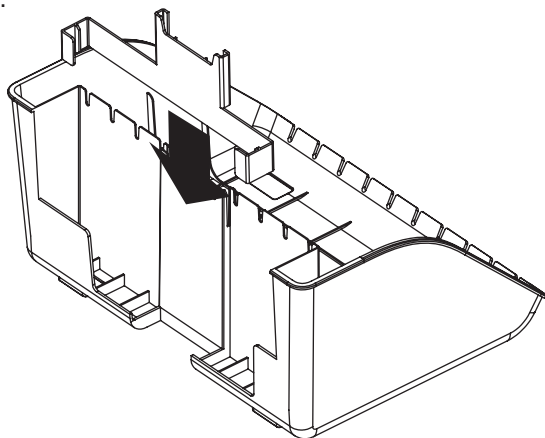
- 3** Levante y retire el estante de almacenamiento del gabinete.



- 4** Fije la unidad de carga en el gabinete:

Modelo CSD1006USB

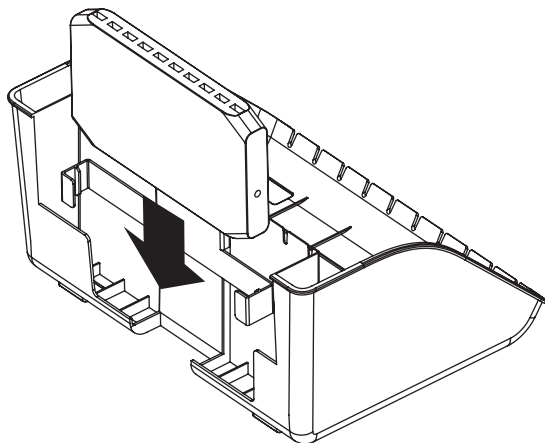
- A** Deslice el soporte de instalación incluido en las ranuras posteriores del gabinete.



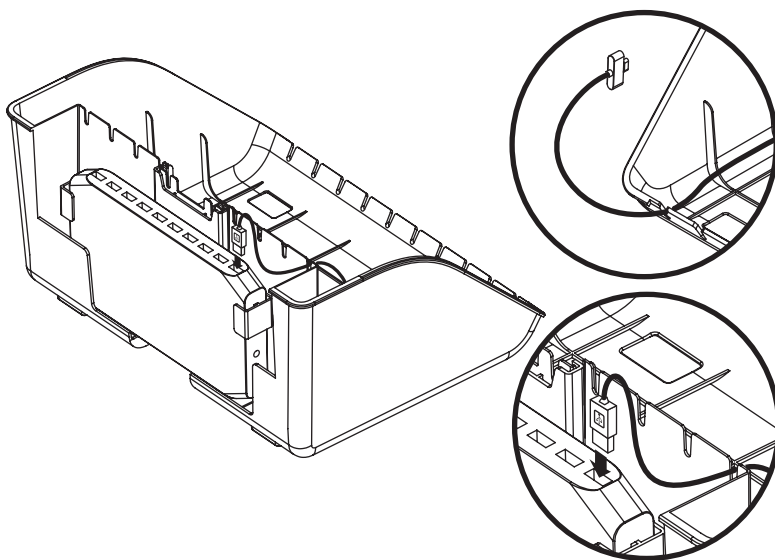
Ensamble

Modelo CSD1006USB (continuación)

- B** Inserte la unidad de carga USB en el soporte de instalación con los puertos USB viendo hacia arriba.



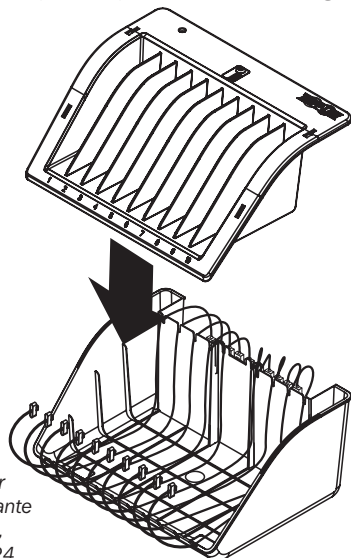
- C** Conecte los cables de carga USB apropiados para el número y tipo de dispositivos. Las ranuras ubicadas en la parte superior y frontal de la base del gabinete permiten la adecuada conducción del cableado.



Ensamble

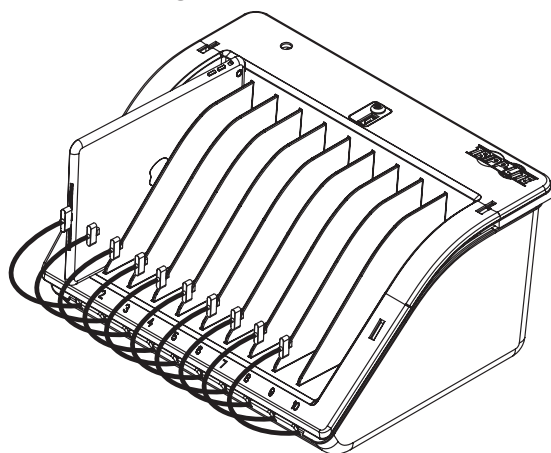
Modelo CSD1006USB (continuación)

- D** Una vez conectados todos los cables USB deseados, coloque el estante de almacenamiento en la parte superior de la base del gabinete.



Nota: Para retirar o ajustar los divisores del estante de almacenamiento, consulte la página 24.

- E** Conecte los dispositivos electrónicos a los cables de alimentación USB y coloque las unidades a cargar dentro del estante de almacenamiento.

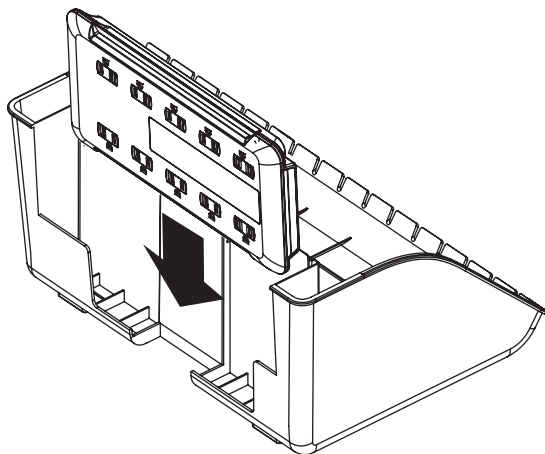


- F** Use la fuente de alimentación incluida para conectar la unidad de carga a un supresor de sobretensiones de Tripp Lite o un tomacorrientes de pared de CA.
- G** Proceda al paso 5.

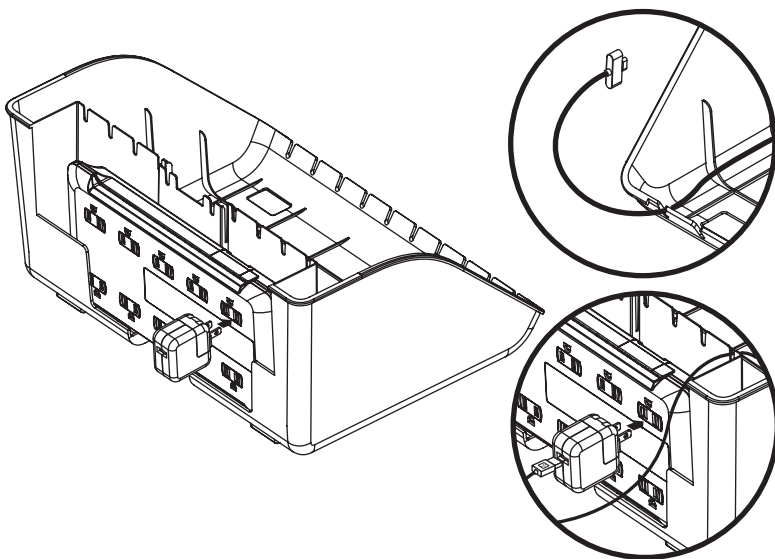
Ensamble

Modelo CSD1006AC

- A** Inserte el supresor de sobretensiones de CA en las ranuras posteriores del gabinete. Cerciórese de que los tomacorrientes de CA vean hacia afuera.



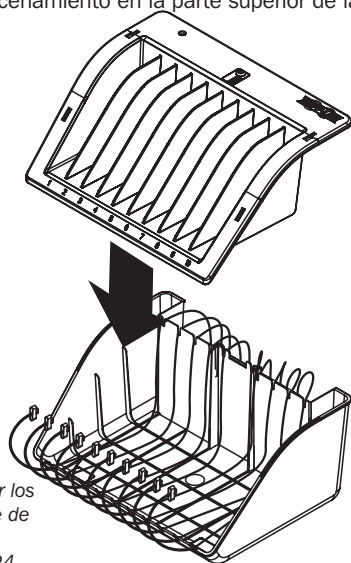
- B** Conecte los cables de alimentación de CA apropiados para el número y tipo de dispositivos. Las ranuras ubicadas en la parte superior y frontal de la base del gabinete permiten la adecuada conducción del cableado.



Ensamble

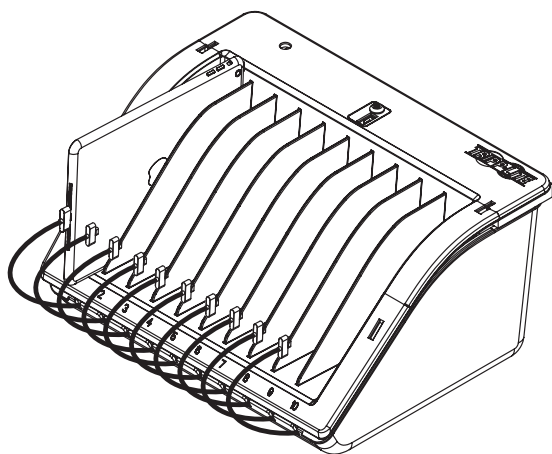
Modelo CSD1006AC (continuación)

- C** Una vez conectados todos los cables de alimentación de CA deseados, coloque el estante de almacenamiento en la parte superior de la base del gabinete.



Nota: Para retirar o ajustar los divisores del estante de almacenamiento, consulte la página 24.

- D** Conecte los dispositivos electrónicos a los cables de alimentación de CA y coloque las unidades dentro del estante de almacenamiento.

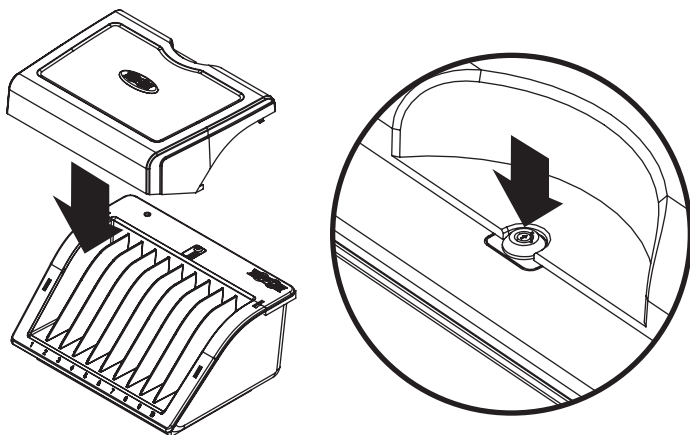


- E** Enchufe la unidad de carga en un tomacorriente de CA en la pared.
F Proceda al paso 5.

Ensamble

Ambos Modelos

- 5** Para evitar la manipulación indebida del dispositivo y el robo, vuelva a colocar la tapa del gabinete en la parte superior del gabinete. Use la llave incluida para asegurar la cerradura.

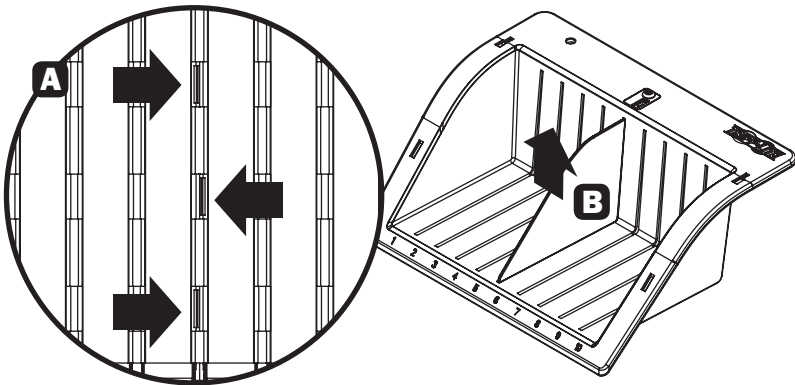


- 6** Asegure la unidad de gabinete a un escritorio usando el cable con candado de combinación.



Ajuste de los Divisores de Estante de Almacenamiento (Todos los Modelos)

Retire la tapa del gabinete, a continuación, quite cualquier dispositivo electrónico personal almacenado en la charola del estante. Levante la bandeja del entrepaño. Una vez retirada la charola, oprima las tres pestañas que aseguran el divisor al fondo de la bandeja **A**, entonces jale el divisor hacia arriba para desacoplarlo de la bandeja del entrepaño **B**. Repítalo si es necesario para los divisores adicionales.



Especificaciones

CSD1006USB

Puertos	(x10) USB A Hembra
Fuente de Alimentación Externa	Entrada: 100 ~ 240V, 50/60 Hz; Salida Máx.: 12V 8A
Salida USB	Capaz de suministrar hasta 5V 2.4A a un solo puerto.
Temperatura de Operación	5 °C a 35 °C [41 °F a 95 °F]
Temperatura de Almacenamiento	-20 °C a 50 °C [-4 °F a 122 °F]
Humedad Relativa	20% a 80%
Aprobaciones Regulatorias	CE, FCC, RoHS, REACH, WEEE

CSD1006AC

Tomacorrientes	(x10) 5-15R
Tipo de Conexión de Entrada	Clavija NEMA 5-15P
Longitud del cable de entrada	1.83 m [6 pies]
Valor Nominal de la Supresión de Sobretensiones de CA	2880 Joules
Temperatura de Operación	5 °C a 35 °C [41 °F a 95 °F]
Temperatura de Almacenamiento	-20 °C a 50 °C [-4 °F a 122 °F]
Relative Humidity	20% a 80%
Aprobaciones Regulatorias	UL 1449 3a Edición, RoHS

Garantía Limitada por 1 Año (Modelo CSD1006USB)

TRIPP LITE garantiza por un (1) año desde la fecha de compra inicial que este producto no tiene defectos de materiales ni de mano de obra. La obligación TRIPP LITE bajo esta garantía está limitada a la reparación o reemplazo (A su entera discreción) de cualquier producto defectuoso. Para obtener servicio bajo esta garantía, debe obtener un número de Autorización de Devolución de Mercancía (RMA) de TRIPP LITE o de un centro de servicio autorizado de TRIPP LITE. Los productos deben ser regresados a TRIPP LITE o a un centro de servicio autorizado de TRIPP LITE con los cargos de transporte prepagados y deben acompañarse con una breve descripción del problema y un comprobante de la fecha y el lugar de compra. Esta garantía no se aplica a equipos que hayan sido dañados por accidente, negligencia o mal uso, o hayan sido alterados o modificados de alguna manera.

EXCEPTO COMO SE INDICA EN EL PRESENTE, TRIPP LITE NO HACE GARANTÍAS EXPRESAS O IMPLÍCITAS, INCLUIDAS GARANTÍAS DE COMERCIABILIDAD Y ADECUACIÓN PARA UN PROPÓSITO PARTICULAR.

Algunos estados no permiten la limitación o exclusión de garantías implícitas; por lo tanto, las limitaciones o exclusiones antes mencionadas pueden no aplicarse al comprador.

EXCEPTO COMO SE INDICA ANTERIORMENTE, EN NINGÚN CASO TRIPP LITE SERÁ RESPONSABLE POR DAÑOS DIRECTOS, INDIRECTOS, ESPECIALES, INCIDENTALES O CONSECUENTES QUE SURJAN DEL USO DE ESTE PRODUCTO, INCLUSO SI SE ADVIERTE SOBRE LA POSIBILIDAD DE TAL DAÑO. Específicamente, TRIPP LITE no es responsable por ningún costo, como pérdida de utilidades o ingresos, pérdida de equipos, pérdida del uso de equipos, pérdida de software, pérdida de datos, costos de sustituciones, reclamaciones de terceros o de cualquier otra forma.

Garantía Limitada de por Vida (Modelo CSD1006AC)

El vendedor garantiza este producto, si se usa de acuerdo con todas las instrucciones aplicables, de que está libre de defectos en material y mano de obra por su vida útil. Si el producto resulta defectuoso en material o mano de obra dentro de ese período, el vendedor reparará o reemplazará el producto a su entera discreción. El servicio bajo esta garantía sólo puede obtenerse enviando o embarcando el producto (con todos los cargos de envío o embarque prepagados) a: Tripp Lite, 1111 W. 35th Street, Chicago, IL 60609, USA. El vendedor reembolsará los cargos de embarque.

Las garantías de todos los protectores contra sobretensiones de Tripp Lite son nulas e inválidas si han sido conectados a la salida de un sistema UPS. Las garantías de todos los Sistemas UPS de Tripp Lite son nulas e inválidas si un supresor de sobretensiones ha sido conectado a sus tomacorrientes.

ESTA GARANTÍA NO APLICA AL DESGASTE NORMAL O A DAÑOS RESULTANTES DE ACCIDENTES, MAL USO, ABUSO O NEGLIGENCIA. EL VENDEDOR NO OTORGA GARANTÍAS EXPRESAS DISTINTAS DE LA ESTIPULADA EN EL PRESENTE. SALVO EN LA MEDIDA EN QUE LO PROHÍBAN LAS LEYES APLICABLES, TODAS LAS GARANTÍAS IMPLÍCITAS, INCLUYENDO TODAS LAS GARANTÍAS DE COMERCIALIZACIÓN O IDONEIDAD, ESTÁN LIMITADAS EN DURACIÓN AL PERÍODO DE GARANTÍA ESTABLECIDO; ASIMISMO, ESTA GARANTÍA EXCLUYE EXPRESAMENTE TODOS LOS DAÑOS INCIDENTALES E INDIRECTOS.

(Algunos estados no permiten limitaciones en cuanto dura una garantía y algunos estados no permiten la exclusión de limitación de daños incidentales o indirectos, de modo que las limitaciones anteriores pueden no aplicar para usted. Esta Garantía le otorga derechos legales específicos y usted puede tener otros derechos que pueden variar de una jurisdicción a otra).

ADVERTENCIA: Antes de usarlo, cada usuario debe tener cuidado al determinar si este dispositivo es adecuado o seguro para el uso previsto. Ya que las aplicaciones individuales están sujetas a gran variación, el fabricante no garantiza la adecuación de estos dispositivos para alguna aplicación específica.



1111 W. 35th Street, Chicago, IL 60609 EE. UU. • www.tripplite.com/support

Manuel de l'utilisateur

Stations de chargement pour ordinateur de bureau

Chargement USB (modèle : CSD1006USB)

Chargement CA avec suppression de la surtension (modèle : CSD1006AC)

English 1 • Español 14

Caractéristiques du produit	28
Contenu de l'emballage	28
Accessoires en option	29
Avertissements importants en matière de sécurité	29
Configuration	30
Chargement USB	31
Chargement CA	34
Réglage des diviseurs de l'étagère de rangement (tous les modèles)	37
Caractéristiques techniques	38
Garantie	38
Police d'assurance à vie ultime (CSD1006AC seulement)	39



1111 W. 35th Street, Chicago, IL 60609 USA • www.tripplite.com/support

Droits d'auteur © 2017 Tripp Lite. Tous droits réservés.

Caractéristiques du produit

Les deux modèles

- Pour charger jusqu'à 10 tablettes, téléphones intelligents ou autres appareils mobiles
- Sert également de chargeur USB ou CA et d'unité de stockage en offrant de l'espace pour soigneusement organiser les appareils durant leur chargement
- Les diviseurs amovibles permettent de personnaliser l'espace de stockage de l'appareil selon le nombre et la taille des appareils chargés

Modèle CSD1006USB

- BC1.2 chargement rapide avec un seul port capable de fournir jusqu'à 5 V, 2,4 A
- La protection contre les surcharges empêche l'appareil de demander plus de puissance que le chargeur ne peut prendre en charge.
- La protection contre les surcharges cesse le chargement lorsque la batterie de l'appareil est chargée à fond.

Modèle CSD1006AC

- Capacité de suppression de la surtension de 2 880 joules
- Filtration des bruits EMI/RFI
- Le voyant de diagnostic à DEL indique Protégé (vert) et Mis à la masse (rouge).
- L'arrêt automatique coupe l'alimentation vers les sorties lorsque le circuit de protection a été compromis.
- Assurance ultime garantie à vie de 100 000 \$ pour l'équipement connecté (États-Unis, Canada et Porto Rico seulement)

Contenu de l'emballage

CSD1006USB

- Chargeur USB
- Alimentation externe avec fiche 5-15P (Entrée : 100 à 240 V, 50/60 Hz; Sortie maximum : 12 V, 8 A)
- Boîtier avec couvercle verrouillable
- Montage du boîtier du chargeur USB
- Clés
- Cadenas à câble à combinaison
- Manuel de l'utilisateur

CSD1006AC

- Parasurtenseur CA à 10 sorties
- Boîtier avec couvercle verrouillable
- Clés
- Cadenas à câble à combinaison
- Manuel de l'utilisateur

Accessoires en option

- Câbles de USB à Lightning® de la série M100
- Câbles à 30 broches de USB à Apple® de la série M110

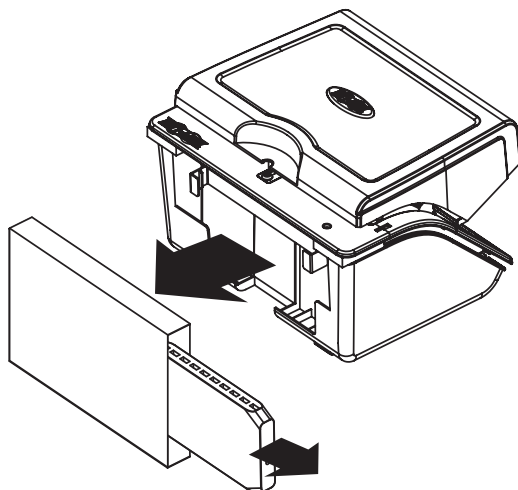
Avertissements importants en matière de sécurité

- Toujours lire attentivement les consignes de sécurité.
- Conserver ces consignes pour consultation ultérieure.
- Ne pas installer à proximité de sources de chaleur telles que les chaufferettes, les registres de chaleur, les cuisinières ou autre équipement (y compris les amplificateurs) qui produit de la chaleur.
- Débrancher l'appareil lorsqu'il n'est pas utilisé pendant une période prolongée.
- Pour réduire les risques de décharges électriques, ne pas exposer cet appareil à la pluie ou à l'humidité, y compris les gouttes et les éclaboussures.
- Ne jamais placer d'objets qui contiennent des liquides tels que des vases, sur l'appareil ou à proximité de celui-ci.
- L'appareil présente un risque de décharges électriques; ne pas l'ouvrir.
- La prise utilisée pour alimenter l'appareil devrait être accessible et se trouver à proximité de l'équipement.
- Le cordon d'alimentation est conçu pour être utilisé à l'intérieur uniquement.
- La température ambiante maximum autour de l'appareil ne devrait pas excéder 40 °C (104 °F).
- La fiche du cordon d'alimentation et l'entrée sont utilisées comme dispositif de déconnexion pour l'appareil et l'équipement périphérique qui y est connecté. Le cordon d'alimentation devrait être facilement accessible durant le fonctionnement.
- Se reporter à l'étiquette sur l'appareil pour les valeurs nominales d'entrée et de sortie. Ne pas surcharger le bloc d'alimentation.
- Il n'est pas recommandé d'utiliser cet équipement pour des appareils de survie où une défaillance de cet équipement peut, selon toute vraisemblance, entraîner la défaillance de l'appareil de maintien de vie ou affecter de façon majeure sa sécurité ou son efficacité.

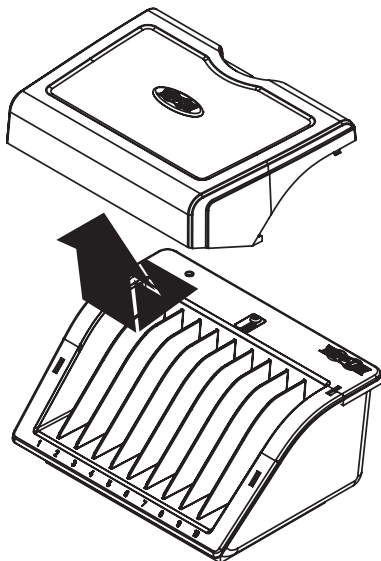
Configuration

Les deux modèles

- 1** Après avoir retiré l'emballage de protection, trouver la boîte séparée à l'arrière du boîtier contenant le chargeur USB ou le parasurtenseur CA. Le retirer de la boîte.

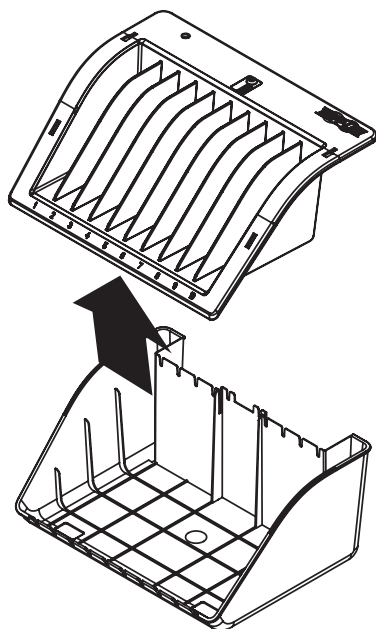


- 2** Enlever le couvercle du boîtier en le poussant vers l'extérieur, puis en le soulevant.



Configuration

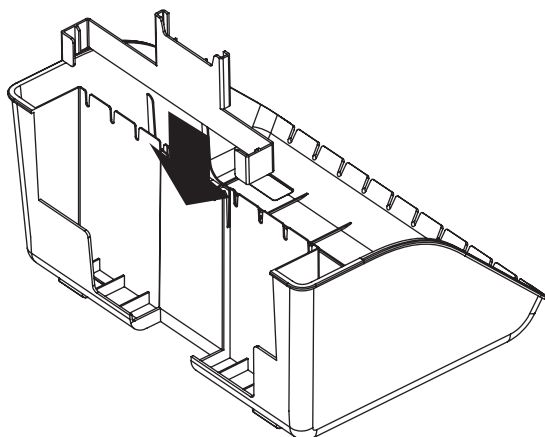
- 3** Soulever puis enlever l'étagère de rangement du boîtier.



- 4** Fixer l'appareil de chargement au boîtier :

Modèle CSD1006USB

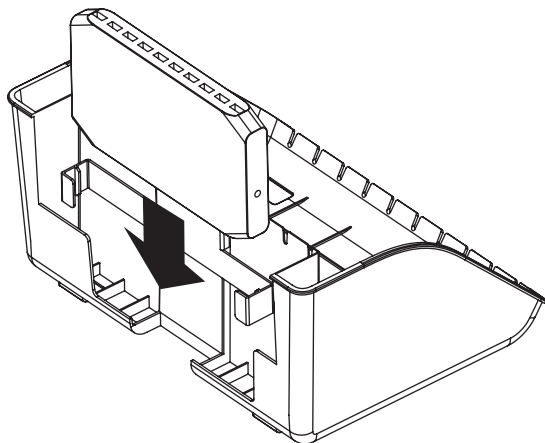
- A** Glisser le support de montage inclus dans les fentes arrière du boîtier.



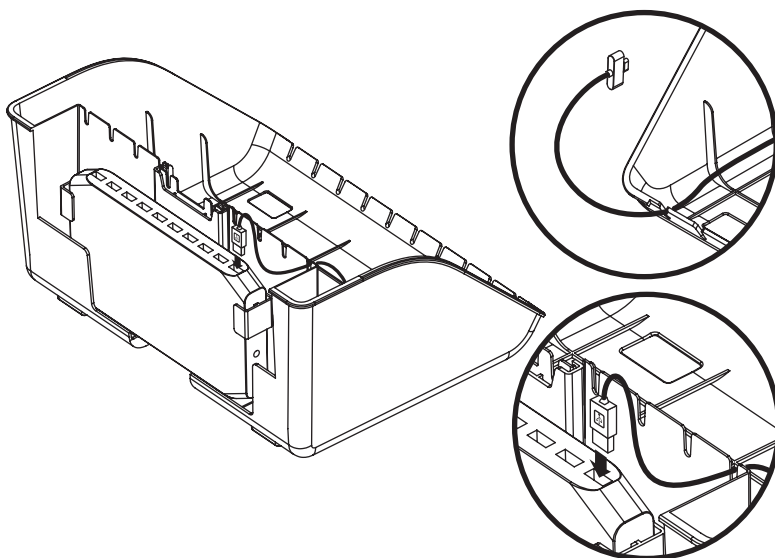
Configuration

Modèle CSD1006USB (suite)

- B** Insérer l'appareil de chargement USB dans le support de montage avec les ports USB tournés vers le haut.



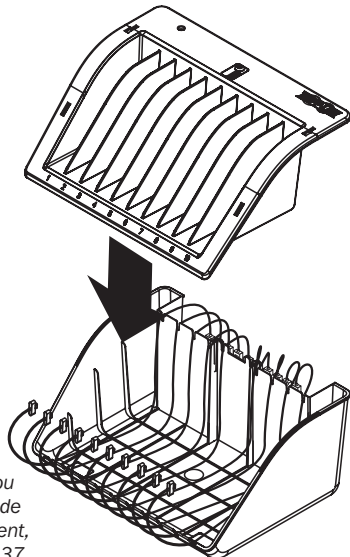
- C** Raccorder les câbles de chargement USB appropriés pour le nombre et le type d'appareils. Les fentes situées sur le dessus et l'avant de la base du boîtier permettent l'acheminement pratique des câbles.



Configuration

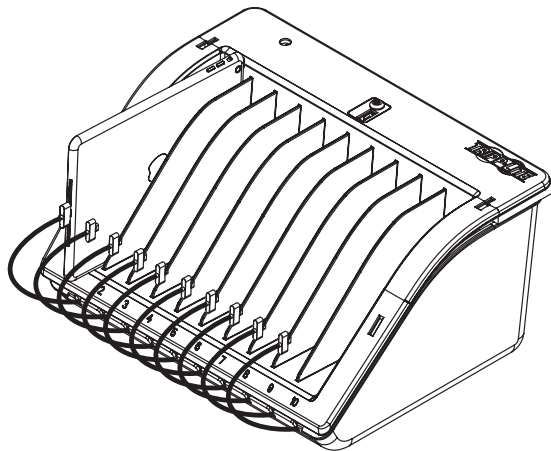
Modèle CSD1006USB (suite)

- D** Une fois que tous les câbles USB souhaités ont été raccordés, placer l'étagère de rangement sur la base du boîtier.



Remarque : Pour enlever ou ajuster les diviseurs de l'étagère de rangement, se référer à la page 37.

- E** Raccorder les appareils électroniques aux câbles d'alimentation USB, puis placer les articles à l'intérieur du plateau de l'étagère.

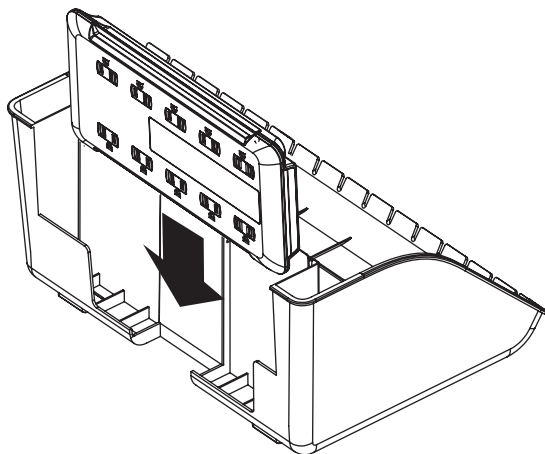


- F** Utiliser le bloc d'alimentation inclus pour brancher l'appareil de chargement à un parasurtenseur Tripp Lite ou une prise murale CA.
- G** Passer à l'étape 5.

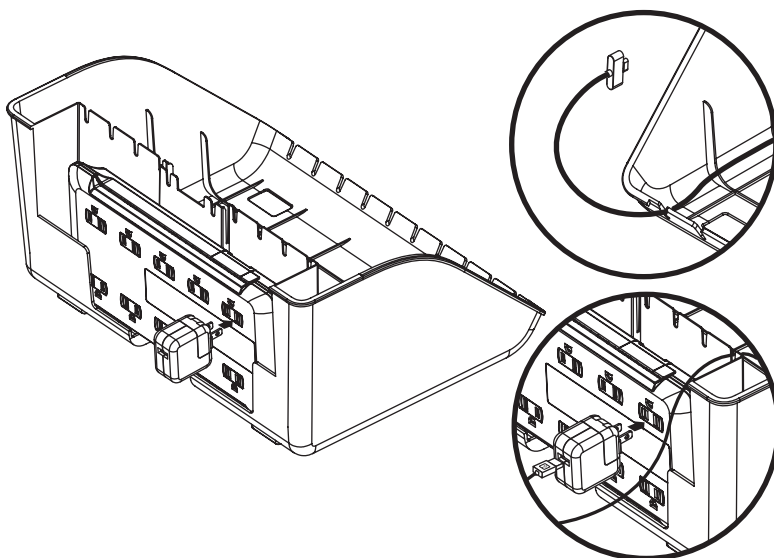
Configuration

Modèle CSD1006AC

- A** Insérer le parasurtenseur CA dans les fentes arrière du boîtier. S'assurer que les sorties CA sont tournées vers l'extérieur.



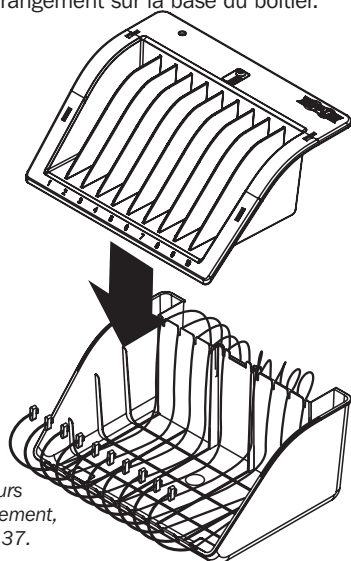
- B** Brancher les câbles d'alimentation CA appropriés pour le nombre et le type d'appareils. Les fentes situées sur le dessus et l'avant de la base du boîtier permettent l'acheminement pratique des câbles.



Configuration

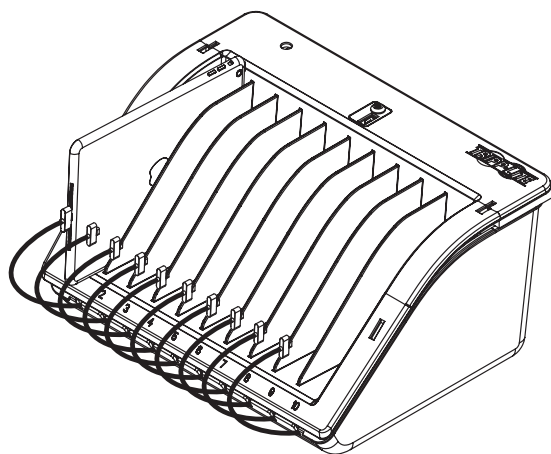
Modèle CSD1006AC (suite)

- C** Une fois que tous les câbles d'alimentation CA souhaités ont été raccordés, placer l'étagère de rangement sur la base du boîtier.



Remarque : Pour enlever ou ajuster les diviseurs de l'étagère de rangement, se référer à la page 37.

- D** Brancher les appareils électroniques aux câbles d'alimentation CA, puis placer les articles à l'intérieur du plateau de l'étagère.

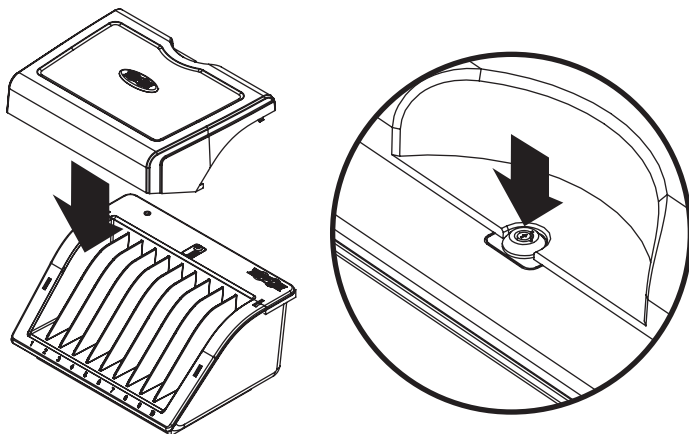


- E** Brancher l'appareil de chargement dans une prise murale CA.
F Passer à l'étape 5.

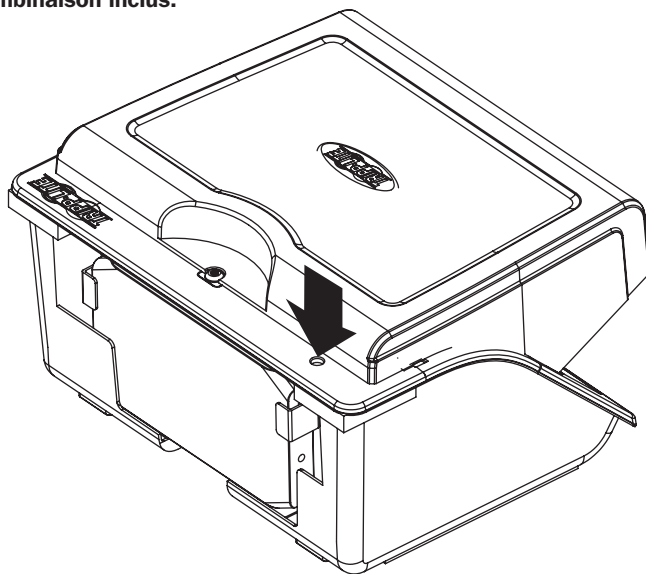
Configuration

Les deux modèles

- 5** Pour prévenir le vol et l'altération de l'appareil, rattacher le couvercle du boîtier au-dessus du boîtier. Utiliser la clé incluse pour verrouiller la serrure à barillet.

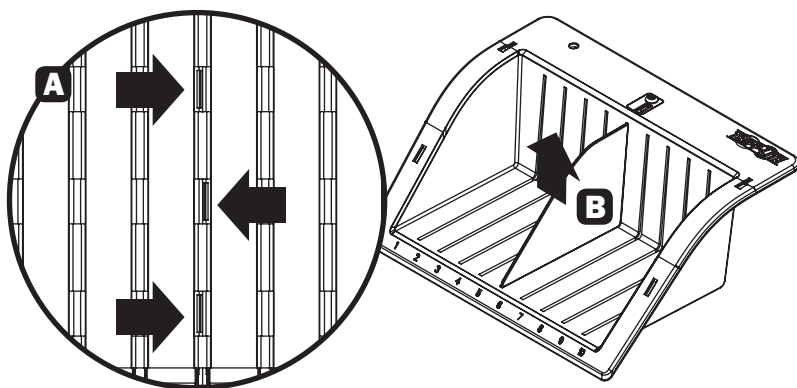


- 6** Retenir le boîtier à un bureau en utilisant le cadenas à câble à combinaison inclus.



Réglage des diviseurs de l'étagère de rangement (tous les modèles)

Enlever le couvercle du boîtier, puis soulever les appareils électroniques personnels rangés sur le plateau de l'étagère. Soulever le plateau de l'étagère. Une fois l'étagère enlevée, pousser sur les trois languettes retenant le diviseur à la partie inférieure du plateau **A**, puis tirer vers le haut sur le diviseur pour le dégager du plateau de l'étagère **B**. Répéter au besoin pour les diviseurs d'étagère supplémentaires.



Caractéristiques techniques

CSD1006USB

Ports	(x10) Femelle A USB
Alimentation externe	Entrée : 100-240 V, 50/60 Hz; Sortie maximum : 12 V 8 A
Sortie USB	Capable de fournir jusqu'à 5 V 2,4 A à un seul port
Température de fonctionnement	5° à 35 °C (41° à 95 °F)
Température d'entreposage	-20° à 50 °C (-4° à 122 °F)
Humidité relative	20 à 80 %
Approbations des autorités réglementaires	CE, FCC, RoHS, REACH, WEEE

CSD1006AC

Sorties	(x10) 5-15R
Type de connexion d'entrée	Fiche NEMA 5-15P
Longueur du cordon d'entrée	1,83 m (6 pi)
Capacité de suppression de la surtension CA	2 880 joules
Température de fonctionnement	5° à 35 °C (41° à 95 °F)
Température d'entreposage	-20° à 50 °C (-4° à 122 °F)
Humidité relative	20 à 80 %
Approbations des autorités réglementaires	UL 1449 3e édition, RoHS

Garantie limitée d'un an (modèle CSD1006USB)

TRIPP LITE garantit que ses produits sont exempts de vices de matériaux et de fabrication pendant une période d'un (1) an à partir de la date d'achat initiale. La responsabilité de TRIPP LITE, en vertu de la présente garantie, se limite à la réparation ou au remplacement (à sa seule discrétion) de ces produits défectueux. Pour obtenir réparation sous cette garantie, vous devez obtenir un numéro d'autorisation de retour de matériel (« RMA ») auprès de TRIPP LITE ou d'un centre de réparation autorisé par TRIPP LITE. Les produits doivent être retournés à TRIPP LITE ou à un centre de réparation autorisé par TRIPP LITE en port prépayé et être accompagnés d'une brève description du problème et d'un justificatif de la date et du lieu d'achat. Cette garantie ne s'applique pas au matériel ayant été endommagé suite à un accident, à une négligence ou à une application abusive, ou ayant été altéré ou modifié d'une façon quelconque.

SAUF INDICATION CONTRAIRE DANS LES PRÉSENTES, TRIPP LITE N'ÉMET AUCUNE GARANTIE, EXPRESSE OU TACITE, Y COMPRIS DES GARANTIES DE QUALITÉ COMMERCIALE ET D'ADÉQUATION À UN USAGE PARTICULIER.

Certains États n'autorisant pas la limitation ni l'exclusion de garanties tacites, les limitations ou exclusions susmentionnées peuvent ne pas s'appliquer à l'acheteur.

À L'EXCEPTION DES DISPOSITIONS CI-DESSUS, TRIPP LITE NE POURRA EN AUCUN CAS ÊTRE TENUE RESPONSABLE DE DOMMAGES DIRECTS, INDIRECTS, SPÉCIAUX, FORTUITS OU CONSÉCUTIFS RÉSULTANT DE L'UTILISATION DE CE PRODUIT, MÊME SI AYANT ÉTÉ AVISÉE DE L'ÉVENTUALITÉ DE TELS DOMMAGES.

Plus précisément, TRIPP LITE ne pourra être tenue responsable de coûts, tels que perte de bénéfices ou de recettes, perte de matériel, impossibilité d'utilisation du matériel, perte de logiciel, perte de données, frais de produits de remplacement, réclamations d'un tiers ou autres.

Garantie à vie limitée (modèle CSD1006AC)

Le vendeur garantit que ce produit, s'il est utilisé conformément à toutes les instructions applicables, est exempt de tous les défauts de matériaux et de fabrication pendant toute sa durée de vie. Si le produit s'avère défectueux en raison d'un vice de matière ou de fabrication au cours de cette période, le vendeur s'engage à réparer ou remplacer le produit, à sa seule discrétion. Le service sous cette garantie ne peut être obtenu qu'en livrant ou en expédiant le produit (avec tous les frais d'expédition ou de livraison prépayés) à : Tripp Lite, 1111 W. 35th St., Chicago, IL 60609. Le vendeur paiera les frais d'expédition de retour.

Les garanties de tous les parasurtenseurs TRIPP LITE seront annulées s'ils ont été branchés à la sortie d'un onduleur. Les garanties de tous les onduleurs TRIPP LITE seront annulées si un parasurtenseur a été branché à ses prises de sortie.

CETTE GARANTIE NE S'APPLIQUE PAS À L'USURE NORMALE OU AUX DOMMAGES RÉSULTANT D'UNE MAUVAISE UTILISATION, D'UN ABUS OU D'UNE NÉGLIGENCE. LE VENDEUR NE DONNE AUCUNE GARANTIE EXPRESSE AUTRE QUE LA GARANTIE EXPRESSÉMENT DÉCRITE DANS LE PRÉSENT DOCUMENT. SAUF DANS LA MESURE INTERDITE PAR LA LOI APPLICABLE, TOUTE GARANTIE IMPLICITE, Y COMPRIS TOUTES LES GARANTIES DE QUALITÉ MARCHANDE OU D'ADAPTATION, SONT LIMITÉES À LA PÉRIODE DE GARANTIE CI-DESSUS ET CETTE GARANTIE EXCLUT EXPRESSÉMENT TOUS DOMMAGES DIRECTS ET INDIRECTS. (Certains États ne permettent pas de limitations sur la durée d'une garantie implicite, et certains États ne permettent pas l'exclusion ou la limitation des dommages fortuits ou consécutifs, de sorte que les limitations ou exclusions susmentionnées peuvent ne pas s'appliquer à vous. Cette garantie vous donne des droits légaux spécifiques, et vous pouvez avoir d'autres droits qui varient selon le territoire).

AVERTISSEMENT : L'utilisateur individuel doit prendre soin de déterminer avant l'utilisation si cet appareil est approprié, adéquat et sûr pour l'usage prévu. Puisque les utilisations individuelles sont sujettes à des variations importantes, le fabricant ne fait aucune déclaration ou garantie quant à l'aptitude ou l'adaptation de ces dispositifs pour une application spécifique.

Police d'assurance à vie ultime (modèle CSD1006AC seulement)

Cette garantie limitée n'est valide qu'aux États-Unis, au Canada et à Porto Rico.

Tripp Lite garantit, pour la durée de vie du produit (à la discrétion de Tripp Lite), de réparer ou remplacer (au prorata) l'équipement directement branché qui est endommagé suite à des transitoires de puissance alors qu'il était correctement connecté à des produits Tripp Lite offrant la police d'assurance à vie ultime. Les transitoires de puissance incluent des surtensions et des pointes sur l'alimentation CA, les lignes de données ou de téléphone que les produits Tripp Lite ont été conçus pour protéger (comme reconnu par les normes de l'industrie). Les quatre paragraphes suivants représentent des conditions qui doivent être respectées avant que la garantie puisse devenir valide; le non-respect de ces exigences annulera la garantie.

Transitoires de ligne d'alimentation CA : pour réclamer des dommages, le produit Tripp Lite doit être branché dans une prise correctement câblée et mise à la terre. Ne pas utiliser de rallonges ou autres raccordements électriques. L'installation doit être conforme à tous les codes de sécurité et d'électricité applicables établis par le National Electrical Code (NEC). À l'exception des cas décrits ci-dessus, la présente garantie ne couvre pas les dommages à l'équipement électrique correctement raccordé résultant d'une cause autre qu'un transitoire de puissance CA ». Si l'utilisateur satisfait à toutes les exigences ci-dessus, Tripp Lite réparera ou remplacera (à sa seule discrétion) l'équipement jusqu'à la valeur précisée (voir les limites de la police d'assurance à vie ultime). Aucune couverture n'est permise pour les dommages provenant des lignes téléphoniques ou de données, à moins qu'elles ne soient protégées séparément, comme décrit ci-dessous.

Transitoires de ligne téléphonique ou de données : Tripp Lite réparera ou remplacera l'équipement directement connecté qui est endommagé par des transitoires sur les lignes téléphoniques ou de données uniquement lorsque de telles configurations sont protégées par un ou des produits de protection Tripp Lite et que la ligne d'alimentation CA (secteur) est simultanément protégée par un appareil de protection contre les surtensions Tripp Lite (onduleur, parasurtenseur ou filtre de secteur) avec la couverture d'assurance à vie ultime. Les appareils supplémentaires connectés à une ligne téléphonique ou de données en aval doivent avoir leur propre dispositif de protection de ligne téléphonique ou de données.

Police d'assurance à vie ultime (modèle CSD1006AC seulement)

Les limites de remboursement en dollars seront égales à la valeur des parasurtenseurs Tripp Lite. La couverture est exclue lorsqu'un environnement approprié n'est pas fourni pour le dispositif de protection, y compris, sans s'y limiter, l'absence d'une mise à la terre appropriée. L'équipement du service téléphonique doit également inclure un dispositif de fonctionnement avec une « protection principale » au niveau de l'entrée du service téléphonique (de tels dispositifs sont normalement ajoutés durant l'installation de la ligne téléphonique).

Toutes les garanties ci-dessus seront annulées sur le produit Tripp Lite qui n'a pas été correctement installé, a été altéré ou modifié d'une façon quelconque, ou si l'équipement connecté n'a pas été utilisé dans des conditions de fonctionnement normales ou conformément aux étiquettes ou aux instructions. Toutes les réclamations en vertu de la présente garantie doivent être soumises par écrit à Tripp Lite dans les 30 jours suivant l'incident ou la réclamation ne sera pas prise en considération. La présente garantie n'inclut pas les dommages résultant d'un accident ou d'une mauvaise utilisation, et s'applique à l'usage domestique (États-Unis et Canada) de ces produits uniquement. Tripp Lite se réserve le droit de déterminer si le dommage à l'équipement connecté est dû au mauvais fonctionnement du produit Tripp Lite en demandant que l'équipement en question soit envoyé à Tripp Lite pour être examiné. La présente police s'ajoute, uniquement dans la mesure nécessaire, à celle fournie par toute couverture de l'équipement connecté fournie par d'autres sources, y compris, sans s'y limiter, toute garantie ou garantie prolongée du fabricant.

SAUF INDICATION CONTRAIRE CI-DESSUS, TRIPP LITE N'ÉMET AUCUNE GARANTIE, EXPRESSE OU TACITE, Y COMPRIS DES GARANTIES DE QUALITÉ COMMERCIALE ET D'ADÉQUATION À UN USAGE PARTICULIER. Certains États n'autorisant pas la limitation ni l'exclusion de garanties tacites, les limitations ou exclusions susmentionnées peuvent ne pas s'appliquer à l'acheteur. À L'EXCEPTION DES DISPOSITIONS CI-DESSUS, TRIPP LITE NE POURRA EN AUCUN CAS ÊTRE TENUE RESPONSABLE DE DOMMAGES DIRECTS, INDIRECTS, SPÉCIAUX, FORTUITS OU CONSÉCUTIFS RÉSULTANT DE L'UTILISATION DE CE PRODUIT, MÊME SI AYANT ÉTÉ AVISÉE DE L'ÉVENTUALITÉ DE TELS DOMMAGES. Plus précisément, Tripp Lite ne pourra être tenue responsable de coûts, tels que perte de bénéfices ou de recettes, perte de matériel, impossibilité d'utilisation du matériel, perte de logiciel, perte de données, frais de produits de remplacement, réclamations d'un tiers ou autres. La couverture ne s'applique pas également à l'équipement médical et industriel connecté.

Pour obtenir un service en vertu de la présente garantie, vous devez être l'acheteur/utilisateur d'origine du produit en question. Vous devez obtenir un numéro d'autorisation de retour de matériel (RMA) auprès de Tripp Lite. Les produits doivent être retournés à Tripp Lite en port prépayé et être accompagnés d'une brève description du problème et d'un justificatif de la date et du lieu d'achat.

La politique de Tripp Lite en est une d'amélioration continue. Les caractéristiques techniques sont sujettes à changement sans préavis.



1111 W. 35th Street, Chicago, IL 60609 USA • www.triplite.com/support