

HDMI Active Extender

Model:
B123-001-60



Purchased product
may differ from image.

Español 5
Français 9
Deutsch 13
Italiano 17

Package Contents

- B123-001-60 HDMI Active Extender
- Owner's Manual

Product Features

- Extend a 1080p @ 60 Hz signal up to 125 ft. (38 m) from the source
- Supports DTS-HD, Dolby TrueHD and 7.1 channel surround sound audio
- HDCP-compliant and 3D-ready

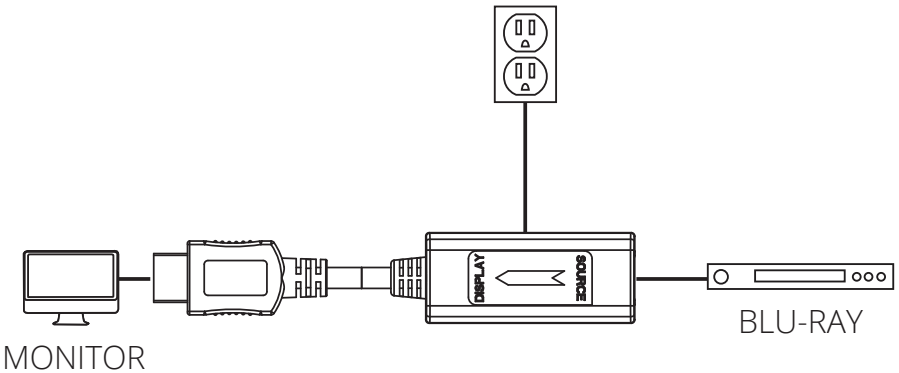
Optional Accessories

- P568-Series HDMI Cables
- P568-100-HD 24 AWG High Definition, Standard Speed HDMI Cable, 100 ft. (30.5 m)
- U280-002-W12 USB Wall Charger

Installation

Notes:

1. Test to make sure the entire installation works properly before pulling cables through ceilings/walls.
2. The B123-001-60 has been designed for use with P568-Series HDMI cables. To ensure maximum distance and performance, it is recommended that you use P568-Series HDMI cabling. For distances over 75 ft. (23 m), 24 AWG cable such as P568-100-HD is required.
3. Although most installations will not require power, a Micro USB port is provided in the event power is needed. If an image does not appear after performing the following steps, connect a Micro USB cable from the port on the unit to a USB computer, monitor or USB wall charger port, such as U280-002-W12.



- 1 Connect the longer HDMI cable between the source and the SOURCE port on the B123-001-60.

Note: When transmitting a 1080p @ 60 Hz signal, the HDMI cable connecting the source to the B123-001-60 must be no longer than 125 ft. (38 m).

- 2 Connect the built-in HDMI cable between the HDMI monitor and the DISPLAY port on the B123-001-60.

Warranty

1-Year Limited Warranty

We warrant our products to be free from defects in materials and workmanship for a period of one (1) year from the date of initial purchase. Our obligation under this warranty is limited to repairing or replacing (at its sole option) any such defective products. Visit TrippLite.Eaton.com/support/product-returns before sending any equipment back for repair. This warranty does not apply to equipment which has been damaged by accident, negligence or misapplication or has been altered or modified in any way.

EXCEPT AS PROVIDED HEREIN, WE MAKE NO WARRANTIES, EXPRESS OR IMPLIED, INCLUDING WARRANTIES OF MERCHANTABILITY AND FITNESS FOR A PARTICULAR PURPOSE. Some states do not permit limitation or exclusion of implied warranties; therefore, the aforesaid limitation(s) or exclusion(s) may not apply to the purchaser.

EXCEPT AS PROVIDED ABOVE, IN NO EVENT WILL WE BE LIABLE FOR DIRECT, INDIRECT, SPECIAL, INCIDENTAL OR CONSEQUENTIAL DAMAGES ARISING OUT OF THE USE OF THIS PRODUCT, EVEN IF ADVISED OF THE POSSIBILITY OF SUCH DAMAGE. Specifically, we are not liable for any costs, such as lost profits or revenue, loss of equipment, loss of use of equipment, loss of software, loss of data, costs of substitutes, claims by third parties, or otherwise.

FCC Notice, Class B

This device complies with part 15 of the FCC Rules. Operation is subject to the following two conditions: (1) This device may not cause harmful interference, and (2) this device must accept any interference received, including interference that may cause undesired operation.

Note: This equipment has been tested and found to comply with the limits for a Class B digital device, pursuant to part 15 of the FCC Rules. These limits are designed to provide reasonable protection against harmful interference in a residential installation. This equipment generates, uses and can radiate radio frequency energy and, if not installed and used in accordance with the instructions, may cause harmful interference to radio communications. However, there is no guarantee that interference will not occur in a particular installation. If this equipment does cause harmful interference to radio or television reception, which can be determined by turning the equipment off and on, the user is encouraged to try to correct the interference by one or more of the following measures:

- Reorient or relocate the receiving antenna.
- Increase the separation between the equipment and receiver.
- Connect the equipment into an outlet on a circuit different from that to which the receiver is connected.
- Consult the dealer or an experienced radio/TV technician for help.

Any changes or modifications to this equipment not expressly approved by Eaton could void the user's authority to operate this equipment.

WEEE Compliance Information for Customers and Recyclers (European Union)



Under the Waste Electrical and Electronic Equipment (WEEE) Directive and implementing regulations, when customers buy new electrical and electronic equipment from Eaton, they are entitled to:

- Send old equipment for recycling on a one-for-one, like-for-like basis (this varies depending on the country)
- Send the new equipment back for recycling when this ultimately becomes waste

Warning

Use of this equipment in life support applications where failure of this equipment can reasonably be expected to cause the failure of the life support equipment or to significantly affect its safety or effectiveness is not recommended.

Eaton has a policy of continuous improvement. Specifications are subject to change without notice.



Eaton
1000 Eaton Boulevard
Cleveland, OH 44122
United States
Eaton.com

© 2024 Eaton
All Rights Reserved
Publication No. 23-10-227 / 93-3728_RevB
February 2024



Eaton is a registered trademark.

All trademarks are property of their respective owners.

Extensor Activo HDMI

Modelo:
B123-001-60



El producto comprado puede diferir de la imagen.

English 1
Français 9
Deutsch 13
Italiano 17

Contenido del Paquete

- B123-001-60 – Extensor Activo HDMI
- Manual del Propietario

Características del Producto

- Extiende una señal 1080p @ 60 Hz hasta 38 m de la fuente
- Soporta DTS-HD, Dolby True HD y Audio de 7.1 canales de sonido envolvente
- Cumple con HDCP y listo para 3D

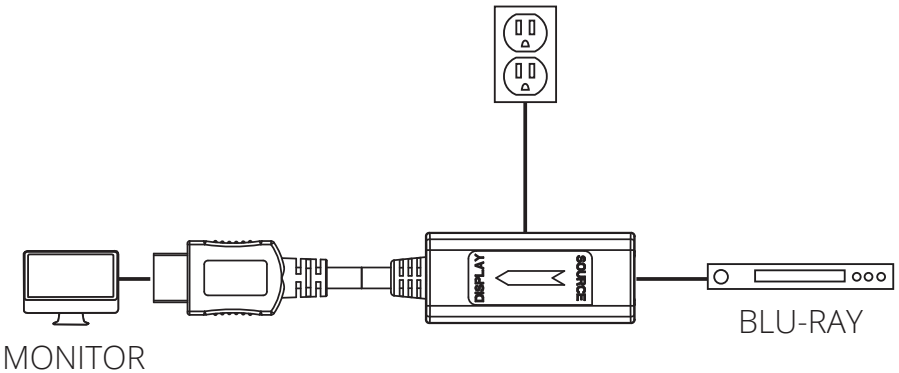
Accesorios Opcionales

- Cables HDMI de la Serie P568
- P568-100-HD – Cable HDMI de Velocidad Estándar, de Alta Definición, 24 AWG
- U280-002-W12 – Cargador USB de Pared

Instalación

Notas:

1. Pruebe para asegurarse de que toda la instalación trabaje correctamente antes de tender los cables a través de techos y paredes.
2. El B123-001-60 ha sido diseñado para usarse con cables HDMI de la Serie P568. Para garantizar una distancia y rendimiento máximo, se recomienda utilizar cables HDMI serie P568. Para distancias de más de 23 m, se requiere un cable 24 AWG como el P568-100-HD.
3. Aunque la mayoría de las instalaciones no requerirá alimentación, se proporciona un puerto Micro USB para el caso de necesitar energía. Si no aparece una imagen después de realizar los siguientes pasos, conecte el cable Micro USB del puerto de la unidad al puerto USB de una computadora, monitor o de cargador USB de pared, como el U280-002-W12.



- 1 Conecte el cable HDMI más largo entre la fuente y el puerto SOURCE [Fuente] en el B123-001-60.

Nota: Cuando se transmite una señal 1080p @ 60 Hz, el cable HDMI que conecta la fuente B123-001-60 no debe tener más de 38 m.

- 2 Conecte el cable HDMI incorporado entre el monitor HDMI y el puerto DISPLAY [Pantalla] en el B123-001-60.

Garantía

Garantía limitada por 1 año

Garantizamos por un (1) año a partir de la fecha de compra inicial que nuestros productos no presentan defectos de materiales ni de mano de obra. Nuestra obligación bajo esta garantía está limitada a la reparación o reemplazo (a su entera discreción) de cualquier producto defectuoso. Antes de devolver cualquier equipo para reparación, visite TrippLite.Eaton.com/support/product-returns. Esta garantía no se aplica a equipos que hayan sido dañados por accidente, negligencia o mal uso, o hayan sido alterados o modificados de alguna manera.

SALVO POR LO QUE SE INDICÓ AQUÍ, NO OTORGAMOS GARANTÍAS EXPRESAS O IMPLÍCITAS, INCLUIDAS GARANTÍAS DE COMERCIABILIDAD Y ADECUACIÓN PARA UN PROPÓSITO PARTICULAR. Algunos estados no permiten la limitación o exclusión de garantías implícitas; por lo tanto, las limitaciones o exclusiones antes mencionadas pueden no aplicarse al comprador.

SALVO POR LO QUE SE INDICÓ ANTERIORMENTE, EN NINGÚN CASO SEREMOS RESPONSABLES POR DAÑOS DIRECTOS, INDIRECTOS, ESPECIALES, INCIDENTALES O CONSECUENTES QUE SURJAN DEL USO DE ESTE PRODUCTO, INCLUSO SI SE ADVIERTE SOBRE LA POSIBILIDAD DE TAL DAÑO. Específicamente, no somos responsables por ningún costo, como pérdida de ganancias o ingresos, pérdida de equipos, pérdida del uso de equipos, pérdida de software, pérdida de datos, costos de sustituciones, reclamos de terceros o de cualquier otra forma.

Información de Cumplimiento de WEEE para Clientes y Recicladores (Unión Europea)



Conforme a la Directiva de Residuos de Equipos Eléctricos y Electrónicos (WEEE) y regulaciones aplicables, al adquirir un equipo eléctrico y electrónico nuevo de Eaton, los clientes están obligados a:

- Enviar para reciclaje equipos viejos del mismo tipo y en el mismo número (esto varía de un país a otro)
- Devolver el equipo nuevo para fines de reciclaje una vez que finalmente se convierta en residuo

Advertencia

No se recomienda el uso de este equipo en aplicaciones de soporte de vida en donde razonablemente se pueda esperar que la falla de este equipo cause la falla del equipo de soporte de vida o afectar significativamente su seguridad o efectividad.

Eaton tiene una política de mejora continua. Las especificaciones están sujetas a cambio sin previo aviso.



Eaton
1000 Eaton Boulevard
Cleveland, OH 44122
Estados Unidos
Eaton.com

© 2024 Eaton
Todos los derechos reservados
Publicación No. 23-10-227 / 93-3728_RevB
Febrero 2024



933728

Eaton es una marca registrada.

Todas las marcas registradas son propiedad de sus respectivos propietarios.

Prolongateur actif HDMI

Modèle :
B123-001-60



Le produit acheté peut différer de l'image.

English 1
Español 5
Deutsch 13
Italiano 17

Contenu du carton d'emballage

- Prolongateur actif HDMI B123-001-60
- Manuel d'utilisation

Caractéristiques du produit

- Prolongez un signal 1080p à 60 Hz jusqu'à 38 m (125 pi) de la source.
- Prend en charge le son surround DTS-HD, Dolby TrueHD et 7.1.
- Conforme à la norme HDCP et 3D-ready

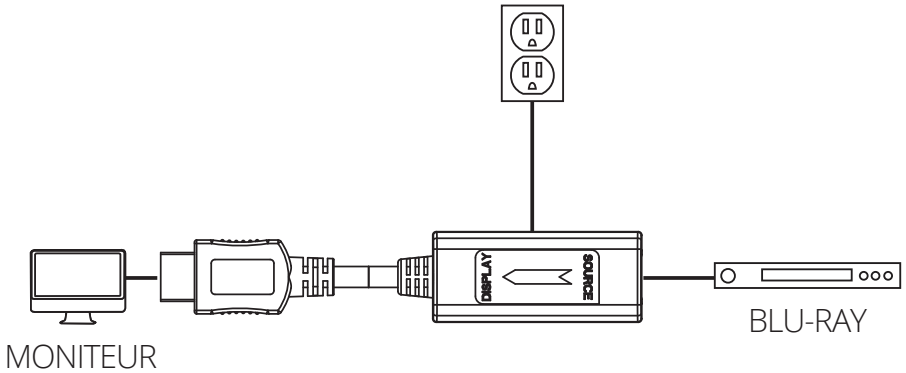
Accessoires disponibles en option

- Câbles HDMI série P568
- Câble HDMI haute définition 24 AWG, vitesse standard, 30,5 m (100 pi) P568-100-HD
- Chargeur mural USB U280-002-W12

Installation

Remarques :

1. Vérifiez que l'ensemble de l'installation fonctionne correctement avant de tirer les câbles dans les plafonds/murs.
2. Le B123-001-60 a été conçu pour être utilisé avec les câbles HDMI série P568. Pour garantir une distance et des performances maximales, il est recommandé d'utiliser le câblage HDMI série P568. Pour les distances supérieures à 23 m (75 pi), un câble 24 AWG tel que le P568-100-HD est nécessaire.
3. Bien que la plupart des installations ne nécessitent pas d'alimentation électrique, un port Micro USB est fourni au cas où une alimentation électrique serait nécessaire. Si aucune image n'apparaît une fois que vous avez effectué les étapes suivantes, connectez un câble Micro USB depuis le port de l'appareil à un port USB d'un ordinateur, d'un moniteur ou d'un chargeur mural USB, tel que le U280-002-W12.



- 1 Connectez le câble HDMI le plus long entre la source et le port SOURCE du B123-001-60.

Remarque : lors de la transmission d'un signal 1080p à 60 Hz, le câble HDMI reliant la source au B123-001-60 ne doit pas dépasser 38 m (125 pi).

- 2 Connectez le câble HDMI intégré entre le moniteur HDMI et le port DISPLAY du B123-001-60.

Garantie

Garantie limitée d'un an

Nous garantissons que nos produits sont exempts de défauts de matériaux et de fabrication pendant une période d'un (1) an à compter de la date d'achat initial. Notre obligation au titre de cette garantie est limitée à la réparation ou au remplacement (à notre seule discrétion) de tout produit défectueux. Veuillez consulter le site TrippLite.Eaton.com/support/product-returns avant d'envoyer un produit pour le faire réparer. Cette garantie ne s'applique pas aux équipements qui ont été endommagés par accident, négligence ou par une mauvaise utilisation, ni à ceux qui ont été altérés ou modifiés d'une façon quelconque.

SAUF MENTION CONTRAIRE DANS LE PRÉSENT DOCUMENT, NOUS NE FOURNISSONS AUCUNE GARANTIE, EXPLICITE OU IMPLICITE, Y COMPRIS LES GARANTIES DE QUALITÉ MARCHANDE ET DE VOCATION À UN BUT PARTICULIER. Certains États ne permettent ni la limitation ni l'exclusion de garanties implicites ; ainsi, la/les limitation(s) ou exclusion(s) mentionnée(s) ci-dessus peut/peuvent ne pas s'appliquer à l'acquéreur.

SAUF DANS LES CAS PRÉVUS CI-DESSUS, NOUS NE SERONS EN AUCUN CAS RESPONSABLES DES DOMMAGES DIRECTS, INDIRECTS, SPÉCIAUX, ACCESSOIRES OU CONSÉCUTIFS RÉSULTANT DE L'UTILISATION DE CE PRODUIT, MÊME SI NOUS AVONS ÉTÉ INFORMÉS DE LA POSSIBILITÉ DE TELS DOMMAGES. En particulier, nous ne sommes pas responsables des coûts tels que les pertes de profits ou de revenus, les pertes d'équipement, les pertes d'utilisation de l'équipement, les pertes de logiciels, les pertes de données, les coûts des produits de remplacement, les réclamations de tiers ou autres.

Informations de conformité DEEE pour les clients et les recycleurs (Union européenne)



Dans le cadre de la directive sur les Déchets d'équipements électriques et électroniques (DEEE) et des réglementations d'application, lorsqu'un consommateur achète un équipement électrique ou électronique neuf auprès d'Eaton, il est habilité à :

- Envoyer l'équipement usagé pour recyclage sur la base d'un équipement équivalent en nombre et en type (cela varie d'un pays à l'autre)
- Renvoyer le nouvel équipement pour recyclage lorsqu'il devient un déchet en fin de vie

Avertissement

L'utilisation de cet équipement dans des applications de soutien à la vie où l'on peut raisonnablement s'attendre à ce qu'une défaillance de cet équipement entraînerait une défaillance de l'équipement de soutien à la vie ou affecterait de manière significative sa sécurité ou son efficacité n'est pas recommandée.

Eaton mène une politique d'amélioration constante. Les caractéristiques peuvent être modifiées sans préavis.



Eaton
1000 Eaton Boulevard
Cleveland, OH 44122
États-Unis
Eaton.com

© 2024 Eaton
Tous droits réservés.
Publication n° 23-10-227 / 93-3728_RevB
Février 2024



933728

Eaton est une marque déposée.

Toutes les marques commerciales appartiennent à leurs propriétaires respectifs.

Aktiver HDMI Extender

Modell:
B123-001-60



Das gekaufte Produkt kann von der Abbildung abweichen.

- English 1
- Español 5
- Français 9
- Italiano 17

Lieferumfang

- B123-001-60 aktiver HDMI Extender
- Betriebsanleitung

Produktmerkmale

- Verstärken Sie ein 1080p bei 60 Hz Signal bis zu 125 ft. (38 m) von der Quelle
- Unterstützt DTS-HD, Dolby TrueHD und 7.1 Channel Surround Sound Audio
- HDCP-kompatibel und 3D-fähig

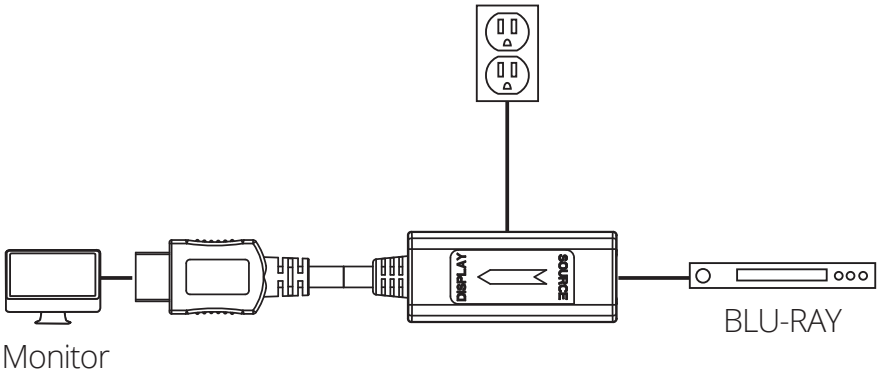
Optionales Zubehör

- P568-Series HDMI-Kabel
- P568-100-HD 24 AWG High Definition, Standard Speed HDMI Kabel, 100 ft. (30,5 m)
- U280-002-W12 USB-Ladegerät

Installation

Anmerkungen:

1. Testen Sie, ob die gesamte Installation ordnungsgemäß funktioniert, bevor Sie die Kabel durch Decken/Wände ziehen.
2. Das B123-001-60 wurde für die Verwendung mit P568-Series HDMI-Kabeln entwickelt. Um eine maximale Entfernung und Leistung zu gewährleisten, wird empfohlen, P568-Series HDMI-Kabel zu verwenden. Für Entfernungen über 75 ft. (23 m) ist ein 24 AWG Kabel, wie das P568-100-HD, erforderlich.
3. Obwohl die meisten Installationen keinen Strom benötigen, ist ein Micro-USB-Anschluss vorhanden, falls Strom benötigt wird. Wenn nach Ausführung der folgenden Schritte kein Bild angezeigt wird, schließen Sie ein Micro-USB-Kabel vom Anschluss des Geräts an einen USB- Computer, -Monitor oder ein USB-Ladegerät an, z. B. U280-002-W12.



- 1 Verbinden Sie das längere HDMI-Kabel zwischen der Quelle und dem Anschluss der Quelle an dem B123-001-60.

Hinweis: Bei der Übertragung eines 1080p bei 60 Hz Signals darf das HDMI-Kabel, das die Quelle mit dem B123-001-60 verbindet, nicht länger als 125 ft. (38 m) sein.

- 2 Schließen Sie das eingebaute HDMI-Kabel zwischen dem HDMI-Monitor und dem DISPLAY-Anschluss des B123-001-60 an

Garantie

1 Jahr eingeschränkte Garantie

Wir garantieren, dass unsere Produkte für einen Zeitraum von einem (1) Jahr ab dem Datum des Erstkaufs frei von Material- und Verarbeitungsfehlern sind. Unsere Verpflichtung im Rahmen dieser Garantie beschränkt sich auf die Reparatur oder den Ersatz (nach eigenem Ermessen) der fehlerhaften Produkte. Besuchen Sie TrippLite.Eaton.com/support/product-returns, bevor Sie Geräte zur Reparatur zurücksenden. Diese Garantie gilt nicht für Geräte, die durch Unfall, Fahrlässigkeit oder falsche Anwendung beschädigt wurden oder in irgendeiner Weise geändert oder modifiziert wurden.

MIT AUSNAHME DER HIERIN ENTHALTENEN BESTIMMUNGEN GEBEN WIR KEINE GARANTIE, WEDER AUSDRÜCKLICH NOCH STILLSCHWEIGEND, EINSCHLIESSLICH GARANTIE DER MARKTGÄNGIGKEIT UND EIGNUNG FÜR EINEN BESTIMMTEN ZWECK. Einige Staaten gestatten keine Beschränkung oder keinen Ausschluss stillschweigender Gewährleistungen; daher kann es sein, dass die oben genannten Beschränkungen oder Ausschlüsse auf den Käufer nicht zutreffen.

MIT AUSNAHME DER OBIGEN BESTIMMUNGEN SIND WIR UNTER KEINEN UMSTÄNDEN HAFTBAR FÜR DIREKTE, INDIREKTE, SPEZIELLE, ZUFÄLLIGE ODER FOLGESCHÄDEN, DIE SICH AUS DER VERWENDUNG DIESES PRODUKTES ERGEBEN, SELBST WENN AUF DIE MÖGLICHKEIT SOLCHER SCHÄDEN HINGEWIESEN WURDE. Insbesondere haften wir nicht für Kosten, wie entgangene Gewinne oder Einnahmen, Verlust von Geräten, Verlust der Nutzung von Geräten, Verlust von Software, Datenverlust, Kosten für Ersatzprodukte, Ansprüche Dritter oder anderes.

WEEE-Compliance-Informationen für Kunden und Recycler (Europäische Union)



Die WEEE-Richtlinie und deren Ausführungsbestimmungen besagen, dass Kunden, die neue Elektro- oder Elektronikgeräte von Eaton kaufen, ein Anrecht auf Folgendes haben:

- Einsetzung alter Geräte zum Recycling auf einer Eins-zu-Eins-Basis (dies variiert je nach Land)
- Senden Sie die neuen Geräte zum Recycling zurück, wenn diese letztendlich zu Abfall werden.

Warnung!

Die Verwendung dieses Geräts für lebenserhaltende Systeme, bei denen der Ausfall des Geräts den Ausfall des Lebenserhaltungssystems verursachen oder dessen Sicherheit beziehungsweise Wirksamkeit bedeutend beeinträchtigen kann, wird nicht empfohlen.

Eaton verfolgt eine Politik der kontinuierlichen Verbesserung. Spezifikationen können ohne Ankündigung geändert werden.



Eaton
1000 Eaton Boulevard
Cleveland, OH 44122
Vereinigte Staaten
Eaton.com

© 2024 Eaton
Alle Rechte vorbehalten.
Veröffentlichung Nr. 23.10.227 / 93-3728_RevB
Februar 2024



933728

Eaton ist eine eingetragene Marke.

Alle Marken sind Eigentum der jeweiligen Inhaber.

Estensore HDMI attivo

Modello:
B123-001-60



Il prodotto acquistato potrebbe differire dall'immagine.

English 1
Español 5
Français 9
Deutsch 13

Contenuto della confezione

- Estensore HDMI attivo B123-001-60
- Manuale utente

Caratteristiche del prodotto

- Estende un segnale 1080p a 60 Hz fino a 125 ft. (38 m) dalla fonte
- Supporta audio DTS-HD, Dolby TrueHD e canale audio surround 7.1
- Conforme HDCP e 3D-ready

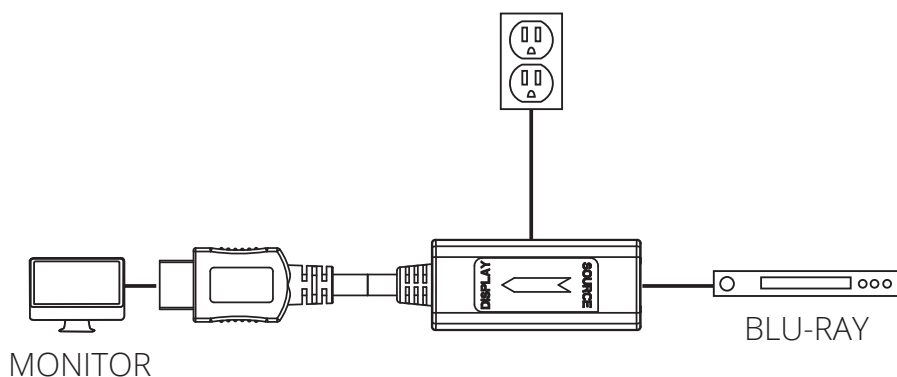
Accessori opzionali

- Cavi HDMI serie P568
- Cavo HDMI ad alta definizione, velocità standard P568-100-HD 24 AWG, 100 ft. (30,5 m)
- Caricatore USB da parete U280-002-W12

Installazione

Note:

1. Eseguire un test per assicurarsi che l'intera installazione funzioni correttamente prima di passare i cavi attraverso soffitti/pareti.
2. Il B123-001-60 è progettato per essere utilizzato con cavi HDMI serie P568. Per garantire la massima distanza e le massime prestazioni, si consiglia di utilizzare cavi HDMI serie P568. Per distanze superiori a 23 m (75 piedi), è necessario un cavo 24 AWG come P568-100-HD.
3. Sebbene la maggior parte delle installazioni non richieda alimentazione, è presente una porta Micro USB nel caso in cui questa sia necessaria. Se l'immagine non dovesse apparire dopo aver eseguito i passaggi sottostanti, collegare un cavo Micro USB dalla porta dell'unità a un computer, a un monitor o alla porta USB di un caricatore da parete, come l'U280-002-W12.



- 1 Collegare il cavo HDMI più lungo dalla fonte alla porta SOURCE del B123-001-60.

Nota: quando si trasmette un segnale 1080p a 60 Hz, il cavo HDMI che collega la fonte al B123-001-60 non deve essere più lungo di 125 ft. (38 m).

- 2 Collegare il cavo HDMI integrato dal monitor HDMI alla porta DISPLAY del B123-001-60.

Garanzia

Garanzia limitata di 1 anno

Garantiamo che i nostri prodotti sono privi di difetti nei materiali e nella lavorazione per un periodo di un anno (1) dalla data di acquisto iniziale. I nostri obblighi ai sensi della presente garanzia sono limitati alla riparazione o sostituzione (a nostra esclusiva discrezione) di eventuali prodotti che presentino tali difetti. Visitare [Tripplite.Eaton.com/support/product-returns](https://www.eaton.com/support/product-returns) prima di rispedire qualsiasi apparecchiatura per la riparazione. La presente garanzia non si applica alle apparecchiature che sono state danneggiate da incidenti, negligenza o applicazione errata o che sono state alterate o modificate in qualsiasi modo.

AD ECCEZIONE DI QUANTO PREVISTO NEL PRESENTE DOCUMENTO, NON FORNIAMO ALCUNA GARANZIA, ESPRESSA O IMPLICITA, INCLUSE LE GARANZIE DI COMMERCIALIZZABILITÀ E DI IDONEITÀ PER UNO SCOPO PARTICOLARE. Alcuni stati non consentono la limitazione o l'esclusione delle garanzie implicite; pertanto, le suddette limitazioni o esclusioni potrebbero non essere applicabili all'acquirente.

AD ECCEZIONE DI QUANTO PREVISTO SOPRA, IN NESSUN CASO SAREMO RESPONSABILI PER DANNI DIRETTI, INDIRETTI, SPECIALI, INCIDENTALI O CONSEGUENZIALI DERIVANTI DALL'USO DI QUESTO PRODOTTO, ANCHE SE AVVISATI DELLA POSSIBILITÀ DI TALI DANNI. In particolare, non siamo responsabili di alcun costo, come la perdita di profitti o ricavi, la perdita di attrezzature, la perdita di utilizzo di attrezzature, la perdita di software, la perdita di dati, i costi dei sostituti, i reclami di terzi o altro.

Informazioni sulla conformità RAEE per i clienti e per gli impianti di riciclaggio e trattamento dei rifiuti (Unione europea)



Ai sensi della Direttiva europea RAEE sullo smaltimento dei rifiuti elettrici ed elettronici e in base ai regolamenti sulla relativa attuazione, i clienti che acquistano apparecchiature elettriche ed elettroniche nuove da Eaton hanno il diritto di:

- Restituire i dispositivi usati per consentirne il riciclaggio e la sostituzione con prodotti equivalenti (a seconda delle prassi adottate da ogni singolo Paese)
- Rimandare la nuova apparecchiatura al riciclo quando diventa un rifiuto.

Attenzione

Si sconsiglia l'uso di questa apparecchiatura nelle applicazioni di supporto vitale, nei casi in cui si possa ragionevolmente prevedere che un guasto di questa apparecchiatura provochi il guasto di tale applicazione o ne comprometta in modo significativo la sicurezza o l'efficacia.

Eaton ha una politica di miglioramento continuo. Le specifiche sono soggette a modifiche senza preavviso.



Eaton
1000 Eaton Boulevard
Cleveland, OH 44122
Stati Uniti
[Eaton.com](https://www.eaton.com)

© 2024 Eaton
Tutti i diritti riservati
Pubblicazione n. 23-10-227 / 93-3728_RevB
Febbraio 2024



Eaton è un marchio registrato.

Tutti i marchi sono di proprietà dei rispettivi titolari.